



# Institución Universitaria Bellas Artes y Ciencias de Bolívar

## Ejecución de Ingresos

Vigencia: 2023  
Fecha De Corte: 31-01-2023



Codigo Presupuestal	Descripcion	Fuente	Apro. Inic	Adicion	Reduccion	Apropiacion Definitiva	Ejec. Mes. Anterior	Ejec Mes	Devoluciones	Total Ejecucion	Saldos Por Recaudar	% Eje
1	Ingresos		30,579,169,445	4,618,392,008	0	35,197,561,453	0	4,911,949,643	0	4,911,949,643	30,285,611,809	14
1.1	Ingresos Corrientes		30,571,768,426	0	0	30,571,768,426	0	292,551,105	0	292,551,105	30,279,217,321	1
1.1.02	Ingresos no tributarios		30,571,768,426	0	0	30,571,768,426	0	292,551,105	0	292,551,105	30,279,217,321	1
1.1.02.02.116	Derachos pecuniarios educación superior		2,690,818,182	0	0	2,690,818,182	0	113,246,194	0	113,246,194	2,577,571,988	4
1.1.02.02.116.01	Servicios de educación superior (Terciaria)		2,690,818,182	0	0	2,690,818,182	0	113,246,194	0	113,246,194	2,577,571,988	4
1.1.02.02.116.01.01	Nivel pregrado		2,690,818,182	0	0	2,690,818,182	0	113,246,194	0	113,246,194	2,577,569,988	4
1.1.02.02.116.01.01.03	Matriculas		2,519,915,542	0	0	2,519,915,542	0	79,609,294	0	79,609,294	2,440,306,248	3
1.1.02.02.116.01.01.03-0002	DISEÑO GRAFICO	RECURSOS PROPIOS	698,180,016	0	0	698,180,016	0	35,134,180	0	35,134,180	663,045,836	5
1.1.02.02.116.01.01.03-0003	MUSICA	RECURSOS PROPIOS	470,622,694	0	0	470,622,694	0	4,140,400	0	4,140,400	466,482,294	1
1.1.02.02.116.01.01.03-0004	ARTES PLASTICAS	RECURSOS PROPIOS	338,461,328	0	0	338,461,328	0	10,717,289	0	10,717,289	327,744,039	3
1.1.02.02.116.01.01.03-0005	ARTES ESCENICAS	RECURSOS PROPIOS	212,890,329	0	0	212,890,329	0	5,071,187	0	5,071,187	207,819,142	2
1.1.02.02.116.01.01.03-0006	DISEÑO INDUSTRIAL	RECURSOS PROPIOS	312,960,436	0	0	312,960,436	0	12,997,546	0	12,997,546	299,962,890	4
1.1.02.02.116.01.01.03-0007	COMUNICACION AUDIOVISUAL	RECURSOS PROPIOS	486,800,739	0	0	486,800,739	0	11,548,692	0	11,548,692	475,252,047	2
1.1.02.02.116.01.01.04-0011	OTROS DERECHOS ACADEMICOS DE PREGRADO	RECURSOS PROPIOS	170,900,640	0	0	170,900,640	0	33,636,900	0	33,636,900	137,263,740	20
1.1.02.02.116.01.02	Nivel posgrado		2,000	0	0	2,000	0	0	0	0	2,000	0
1.1.02.02.116.01.02.03	Matriculas		1,000	0	0	1,000	0	0	0	0	1,000	0
1.1.02.02.116.01.02.03-0008	ACADEMICOS POSTGRADO	RECURSOS PROPIOS	1,000	0	0	1,000	0	0	0	0	1,000	0
1.1.02.02.116.01.02.04-0031	OTROS DERECHOS ACADEMICOS DE POSGRADO	RECURSOS PROPIOS	1,000	0	0	1,000	0	0	0	0	1,000	0
1.1.02.05	Venta de bienes y servicios		880,370,613	0	0	880,370,613	0	45,278,050	0	45,278,050	835,092,563	5
1.1.02.05.001	Ventas de establecimientos de mercado		154,812,283	0	0	154,812,283	0	11,429,000	0	11,429,000	143,383,283	7
1.1.02.05.001.09	Servicios para la comunidad, sociales y personales		154,812,283	0	0	154,812,283	0	11,429,000	0	11,429,000	143,383,283	7
1.1.02.05.001.09-01-0009	PROYECCION SOCIAL	RECURSOS PROPIOS	82,240,794	0	0	82,240,794	0	7,027,700	0	7,027,700	75,213,094	9
1.1.02.05.001.09-01-0010	EDUCACION CONTINUA	RECURSOS PROPIOS	72,571,489	0	0	72,571,489	0	4,401,300	0	4,401,300	68,170,189	6
1.1.02.05.002	Ventas incidentales de establecimientos no de mercado		725,558,330	0	0	725,558,330	0	33,849,050	0	33,849,050	691,709,280	5



# Institución Universitaria Bellas Artes y Ciencias de Bolívar

## Ejecución de Ingresos

Vigencia: 2023  
Fecha De Corte: 31-01-2023



Código Presupuestal	Descripción	Fuente	Apro. Inic	Adicion	Reduccion	Apropiacion Definitiva	Ejec. Mes. Anterior	Ejec Mes	Devoluciones	Total Ejecucion	Saldos Por Recaudar	% Eje
1.1.02.05.002.07	Servicios financieros y servicios conexos, servicios inmobiliarios, y servicios de arrendamiento y leasing		250,000,000	0	0	250,000,000	0	33,783,600	0	33,783,600	216,216,400	14
1.1.02.05.002.07-0012	ARRENDAMIENTO ESPACIOS INSTITUCIONALES	RECURSOS PROPIOS	250,000,000	0	0	250,000,000	0	33,783,600	0	33,783,600	216,216,400	14
1.1.02.05.002.09	Servicios para la comunidad sociales y personales		475,558,330	0	0	475,558,330	0	65,450	0	65,450	475,492,880	0
1.1.02.05.002.09-0013	OTROS INGRESOS- VENTA DE SERVICIOS	RECURSOS PROPIOS	450,558,330	0	0	450,558,330	0	65,450	0	65,450	450,492,880	0
1.1.02.05.002.09-0014	RECUPERACION DE CARTERA - ESTUDIANTES	RECURSOS PROPIOS	25,000,000	0	0	25,000,000	0	0	0	0	25,000,000	0
1.1.02.06	Transferencias corrientes		27,000,579,631	0	0	27,000,579,631	0	134,026,861	0	134,026,861	26,866,552,770	1
1.1.02.06.006	Transferencias de otras entidades del gobierno general		27,000,579,631	0	0	27,000,579,631	0	134,026,861	0	134,026,861	26,866,552,770	1
1.1.02.06.006.01	Aportes Nación		3,000	0	0	3,000	0	0	0	0	3,000	0
1.1.02.06.006.01.01	RECURSOS ORDEN NACIONAL.		3,000	0	0	3,000	0	0	0	0	3,000	0
1.1.02.06.006.01.01-0015	APORTE PFC (Ley 955 de 2019, art 183)	RECURSOS PROPIOS	1,000	0	0	1,000	0	0	0	0	1,000	0
1.1.02.06.006.01.01-0017	APORTE FUNCIONAM ITTU (Ley 1955 de 2019 art 183)	RECURSOS PROPIOS	1,000	0	0	1,000	0	0	0	0	1,000	0
1.1.02.06.006.01.01-0018	EXCED COOP (Ley 1819 de 2016, art 142, par. 2)	RECURSOS PROPIOS	1,000	0	0	1,000	0	0	0	0	1,000	0
1.1.02.06.006.02	Devolución IVA - Instituciones de Educación Superior		1,200,000,000	0	0	1,200,000,000	0	134,026,861	0	134,026,861	1,065,973,139	11
1.1.02.06.006.02-0019	DEVOLUCION DE IVA	RECURSOS PROPIOS	1,200,000,000	0	0	1,200,000,000	0	134,026,861	0	134,026,861	1,065,973,139	11
1.1.02.06.006.06	Otras unidades de gobierno		12,242,693,560	0	0	12,242,693,560	0	0	0	0	12,242,693,560	0
1.1.02.06.006.06.01	RECURSOS ORDEN DEPTAL		12,142,691,560	0	0	12,142,691,560	0	0	0	0	12,142,691,560	0
1.1.02.06.006.06.01-0020	APORTE DEPARTAMENTAL	RECURSOS PROPIOS	8,463,087,360	0	0	8,463,087,360	0	0	0	0	8,463,087,360	0
1.1.02.06.006.06.01-0021	CONVENIO GOBERNACIÓN DE BOLÍVAR	RECURSOS PROPIOS	1,000	0	0	1,000	0	0	0	0	1,000	0
1.1.02.06.006.06.01-0022	RECUPERACION DE CARTERA - APORTE DEPARTAMENTAL	RECURSOS PROPIOS	3,679,603,200	0	0	3,679,603,200	0	0	0	0	3,679,603,200	0
1.1.02.06.006.06.02	RECURSOS OTRAS ENTIDADES		100,002,000	0	0	100,002,000	0	0	0	0	100,002,000	0
1.1.02.06.006.06.02-0023	CONVENIO SECTOR PUBLICO	RECURSOS PROPIOS	1,000	0	0	1,000	0	0	0	0	1,000	0
1.1.02.06.006.06.02-0024	APORTE DISTRITAL	RECURSOS PROPIOS	1,000	0	0	1,000	0	0	0	0	1,000	0



# Institución Universitaria Bellas Artes y Ciencias de Bolívar

## Ejecución de Ingresos

Vigencia: 2023  
Fecha De Corte: 31-01-2023



Codigo Presupuestal	Descripcion	Fuente	Apro. Inic	Adicion	Reduccion	Apropiacion Definitiva	Ejec. Mes. Anterior	Ejec Mes	Devoluciones	Total Ejecucion	Saldos Por Recaudar	% Eje
1.1.02.06.006.06.02-0025	RECUPERACION DE CARTERA - CONVENIO SECTOR PUBLICO	RECURSOS PROPIOS	100,000,000	0	0	100,000,000	0	0	0	0	100,000,000	0
1.1.02.06.006.07	Transferencia del recaudo de Estampillas		13,557,883.071	0	0	13,557,883,071	0	0	0	0	13,557,883,071	0
1.1.02.06.006.07-0026	PRODESARROLLO DEPARTAMENTAL	RECURSOS PROPIOS	4,120,355,484	0	0	4,120,355,484	0	0	0	0	4,120,355,484	0
1.1.02.06.006.07-0027	RECUPERACION DE CARTERA - ESTAMPILLAS DEPARTAMENTALES	RECURSOS PROPIOS	4,500,000,000	0	0	4,500,000,000	0	0	0	0	4,500,000,000	0
1.1.02.06.006.07-0028	PROCULTURA DEPARTAMENTAL	RECURSOS PROPIOS	4,937,527,587	0	0	4,937,527,587	0	0	0	0	4,937,527,587	0
1.2	Recursos de capital		7,401,019	4,618,392,008	0	4,625,793,027	0	4,619,398,538	0	4,619,398,538	6,394,488	100
1.2.05	Rendimientos financieros		7,401,019	0	0	7,401,019	0	1,006,531	0	1,006,531	6,394,488	14
1.2.05.02-0029	RENDIMIENTOS FINANCIEROS	RECURSOS PROPIOS	7,401,019	0	0	7,401,019	0	1,006,531	0	1,006,531	6,394,488	14
1.2.10	Recursos del balance		0	4,618,392,008	0	4,618,392,008	0	4,618,392,008	0	4,618,392,008	0	100
1.2.10.02	Superávit fiscal		0	4,618,392,008	0	4,618,392,008	0	4,618,392,008	0	4,618,392,008	0	100
1.2.10.02-0003	RECURSOS DEL BALANCE - CAJA INICIAL	RECURSOS PROPIOS	0	4,618,392,008	0	4,618,392,008	0	4,618,392,008	0	4,618,392,008	0	100
<b>Totales</b>			<b>30,579,169,445</b>	<b>4,618,392,008</b>	<b>0</b>	<b>35,197,561,453</b>	<b>0</b>	<b>4,911,949,644</b>	<b>0</b>	<b>4,911,949,644</b>	<b>30,285,611,809</b>	

SACRA NORMA NADER DAVID  
RECTORA

LUDYS MOLINA JIMENEZ  
VICERRECTORA FINANCIERA





# Institución Universitaria Bellas Artes y Ciencias de Bolívar

## Ejecución de Ingresos

Vigencia: 2023  
Fecha De Corte: 28-02-2023



Codigo Presupuestal	Descripcion	Fuente	Apro. Inic	Adicion	Reduccion	Apropiacion Definitiva	Ejec. Mes. Anterior	Ejec Mes	Devoluciones	Total Ejecucion	Saldos Por Recaudar	% Eje
1	Ingresos		30,579,169,445	4,618,392,008	0	35,197,561,453	4,911,949,643	2,954,704,484	0	7,866,654,127	27,330,907,325	22
1.1	Ingresos Corrientes		30,571,768,426	0	0	30,571,768,426	292,551,105	2,953,435,612	0	3,245,986,717	27,325,781,709	11
1.1.02	Ingresos no tributarios		30,571,768,426	0	0	30,571,768,426	292,551,105	2,953,435,612	0	3,245,986,717	27,325,781,709	11
1.1.02.02.116	Derechos pecuniarios educación superior		2,690,818,182	0	0	2,690,818,182	113,246,194	1,170,952,014	0	1,284,198,208	1,406,619,974	48
1.1.02.02.116.01	Servicios de educación superior (Terciaria)		2,690,818,182	0	0	2,690,818,182	113,246,194	1,170,952,014	0	1,284,198,208	1,406,619,974	48
1.1.02.02.116.01.01	Nivel pregrado		2,690,816,182	0	0	2,690,816,182	113,246,194	1,170,952,014	0	1,284,198,208	1,406,617,974	48
1.1.02.02.116.01.01.03	Matrículas		2,519,915,542	0	0	2,519,915,542	79,809,294	1,158,224,979	0	1,237,834,273	1,282,081,269	49
1.1.02.02.116.01.01.03-0002	DISEÑO GRAFICO	RECURSOS PROPIOS	698,180,016	0	0	698,180,016	35,134,180	423,562,695	0	458,696,875	239,483,141	66
1.1.02.02.116.01.01.03-0003	MUSICA	RECURSOS PROPIOS	470,622,694	0	0	470,622,694	4,140,400	199,472,635	0	203,613,035	267,009,659	43
1.1.02.02.116.01.01.03-0004	ARTES PLASTICAS	RECURSOS PROPIOS	338,461,328	0	0	338,461,328	10,717,289	14,695,523	0	25,412,812	313,048,516	8
1.1.02.02.116.01.01.03-0005	ARTES ESCENICAS	RECURSOS PROPIOS	212,890,329	0	0	212,890,329	5,071,187	202,623,484	0	207,694,671	5,195,658	98
1.1.02.02.116.01.01.03-0006	DISEÑO INDUSTRIAL	RECURSOS PROPIOS	312,960,436	0	0	312,960,436	12,997,546	113,619,616	0	126,617,162	186,343,274	40
1.1.02.02.116.01.01.03-0007	COMUNICACION AUDIOVISUAL	RECURSOS PROPIOS	486,800,739	0	0	486,800,739	11,548,692	204,251,026	0	215,799,718	271,001,021	44
1.1.02.02.116.01.01.04-0011	OTROS DERECHOS ACADEMICOS DE PREGRADO	RECURSOS PROPIOS	170,900,640	0	0	170,900,640	33,636,900	12,727,035	0	46,363,935	124,536,705	27
1.1.02.02.116.01.02	Nivel posgrado		2,000	0	0	2,000	0	0	0	0	2,000	0
1.1.02.02.116.01.02.03	Matrículas		1,000	0	0	1,000	0	0	0	0	1,000	0
1.1.02.02.116.01.02.03-0008	ACADEMICOS POSTGRADO	RECURSOS PROPIOS	1,000	0	0	1,000	0	0	0	0	1,000	0
1.1.02.02.116.01.02.04-0031	OTROS DERECHOS ACADEMICOS DE POSGRADO	RECURSOS PROPIOS	1,000	0	0	1,000	0	0	0	0	1,000	0
1.1.02.05	Venta de bienes y servicios		880,370,613	0	0	880,370,613	45,278,050	137,518,483	0	182,796,533	697,574,080	21
1.1.02.05.001	Ventas de establecimientos de mercado		154,812,283	0	0	154,812,283	11,429,000	66,615,800	0	78,044,800	76,767,483	50
1.1.02.05.001.09	Servicios para la comunidad, sociales y personales		154,812,283	0	0	154,812,283	11,429,000	66,615,800	0	78,044,800	76,767,483	50
1.1.02.05.001.09-01-0009	PROYECCION SOCIAL	RECURSOS PROPIOS	82,240,794	0	0	82,240,794	7,027,700	65,381,800	0	72,409,500	9,831,294	88
1.1.02.05.001.09-01-0010	EDUCACION CONTINUA	RECURSOS PROPIOS	72,571,489	0	0	72,571,489	4,401,300	1,234,000	0	5,635,300	66,936,189	8
1.1.02.05.002	Ventas incidentales de establecimientos no de mercado		725,558,330	0	0	725,558,330	33,849,050	70,902,683	0	104,751,733	620,806,597	14





# Institución Universitaria Bellas Artes y Ciencias de Bolívar

## Ejecución de Ingresos

Vigencia: 2023  
Fecha De Corte: 28-02-2023



Codigo Presupuestal	Descripción	Fuente	Apro. Inic	Adicion	Reduccion	Apropiacion Definitiva	Ejec. Mes. Anterior	Ejec Mes	Devoluciones	Total Ejecucion	Saldos Por Recaudar	% Eje
1.1.02.05.002.07	Servicios financieros y servicios conexos, servicios inmobiliarios, y servicios de arrendamiento y leasing		250,000,000	0	0	250,000,000	33,783,600	49,425,000	0	83,208,600	166,791,400	33
1.1.02.05.002.07-0012	ARRENDAMIENTO ESPACIOS INSTITUCIONALES	RECURSOS PROPIOS	250,000,000	0	0	250,000,000	33,783,600	49,425,000	0	83,208,600	166,791,400	33
1.1.02.05.002.09	Servicios para la comunidad sociales y personales		475,558,330	0	0	475,558,330	65,450	21,477,683	0	21,543,133	454,015,197	5
1.1.02.05.002.09-0013	OTROS INGRESOS- VENTA DE SERVICIOS	RECURSOS PROPIOS	450,558,330	0	0	450,558,330	65,450	21,477,683	0	21,543,133	429,015,197	5
1.1.02.05.002.09-0014	RECUPERACION DE CARTERA - ESTUDIANTES	RECURSOS PROPIOS	25,000,000	0	0	25,000,000	0	0	0	0	25,000,000	0
1.1.02.06	Transferencias corrientes		27,000,579,631	0	0	27,000,579,631	134,026,861	1,644,965,115	0	1,778,991,976	25,221,587,655	7
1.1.02.06.006	Transferencias de otras entidades del gobierno general		27,000,579,631	0	0	27,000,579,631	134,026,861	1,644,965,115	0	1,778,991,976	25,221,587,655	7
1.1.02.06.006.01	Aportes Nación		3,000	0	0	3,000	0	0	0	0	3,000	0
1.1.02.06.006.01.01	RECURSOS ORDEN NACIONAL		3,000	0	0	3,000	0	0	0	0	3,000	0
1.1.02.06.006.01.01-0015	APORTE PFC (Ley 955 de 2019, art 183)	RECURSOS PROPIOS	1,000	0	0	1,000	0	0	0	0	1,000	0
1.1.02.06.006.01.01-0017	APORTE FUNCIONAM ITU (Ley 1955 de 2019 art 183)	RECURSOS PROPIOS	1,000	0	0	1,000	0	0	0	0	1,000	0
1.1.02.06.006.01.01-0018	EXCED COOP (Ley 1819 de 2016, art 142, par. 2)	RECURSOS PROPIOS	1,000	0	0	1,000	0	0	0	0	1,000	0
1.1.02.06.006.02	Devolución IVA - Instituciones de Educación Superior		1,200,000,000	0	0	1,200,000,000	134,026,861	0	0	134,026,861	1,065,973,139	11
1.1.02.06.006.02-0019	DEVOLUCION DE IVA	RECURSOS PROPIOS	1,200,000,000	0	0	1,200,000,000	134,026,861	0	0	134,026,861	1,065,973,139	11
1.1.02.06.006.06	Otras unidades de gobierno		12,242,693,560	0	0	12,242,693,560	0	712,763,334	0	712,763,334	11,529,930,226	6
1.1.02.06.006.06.01	RECURSOS ORDEN DEPTAL		12,142,691,580	0	0	12,142,691,580	0	613,267,200	0	613,267,200	11,529,424,380	5
1.1.02.06.006.06.01-0020	APORTE DEPARTAMENTAL	RECURSOS PROPIOS	8,463,087,360	0	0	8,463,087,360	0	0	0	0	8,463,087,360	0
1.1.02.06.006.06.01-0021	CONVENIO GOBERNACIÓN DE BOLÍVAR	RECURSOS PROPIOS	1,000	0	0	1,000	0	0	0	0	1,000	0
1.1.02.06.006.06.01-0022	RECUPERACION DE CARTERA - APORTE DEPARTAMENTAL	RECURSOS PROPIOS	3,679,603,200	0	0	3,679,603,200	0	613,267,200	0	613,267,200	3,066,336,000	17
1.1.02.06.006.06.02	RECURSOS OTRAS ENTIDADES		100,002,000	0	0	100,002,000	0	99,496,134	0	99,496,134	605,866	99
1.1.02.06.006.06.02-0023	CONVENIO SECTOR PÚBLICO	RECURSOS PROPIOS	1,000	0	0	1,000	0	0	0	0	1,000	0
1.1.02.06.006.06.02-0024	APORTE DISTRITAL	RECURSOS PROPIOS	1,000	0	0	1,000	0	0	0	0	1,000	0



# Institución Universitaria Bellas Artes y Ciencias de Bolívar


## Ejecución de Ingresos


Vigencia: 2023

Fecha De Corte: 28-02-2023



Codigo Presupuestal	Descripcion	Fuente	Apro. Inic	Adicion	Reduccion	Apropiacion Definitiva	Ejec. Mes. Anterior	Ejec Mes	Devoluciones	Total Ejecucion	Saldos Por Recaudar	% Eje
1.1.02.06.006.06.02-0025	RECUPERACION DE CARTERA - CONVENIO SECTOR PUBLICO	RECURSOS PROPIOS	100,000,000	0	0	100,000,000	0	99,496,134	0	99,496,134	503,866	100
1.1.02.06.006.07	Transferencia del recaudo de Estampillas		13,557,883,071	0	0	13,557,883,071	0	932,201,781	0	932,201,781	12,625,681,290	7
1.1.02.06.006.07-0026	PRODESARROLLO DEPARTAMENTAL	RECURSOS PROPIOS	4,120,355,484	0	0	4,120,355,484	0	0	0	0	4,120,355,484	0
1.1.02.06.006.07-0027	RECUPERACION DE CARTERA - ESTAMPILLAS DEPARTAMENTALES	RECURSOS PROPIOS	4,500,000,000	0	0	4,500,000,000	0	932,201,781	0	932,201,781	3,567,798,219	21
1.1.02.06.006.07-0028	PROCULTURA DEPARTAMENTAL	RECURSOS PROPIOS	4,937,527,587	0	0	4,937,527,587	0	0	0	0	4,937,527,587	0
1.2	Recursos de capital		7,401,019	4,618,392,008	0	4,625,793,027	4,619,398,538	1,268,871	0	4,620,667,410	5,125,817	100
1.2.05	Rendimientos financieros		7,401,019	0	0	7,401,019	1,006,531	1,268,871	0	2,275,402	5,125,617	31
1.2.05.02-0029	RENDIMIENTOS FINANCIEROS	RECURSOS PROPIOS	7,401,019	0	0	7,401,019	1,006,531	1,268,871	0	2,275,402	5,125,617	31
1.2.10	Recursos del balance		0	4,618,392,008	0	4,618,392,008	4,618,392,008	0	0	4,618,392,008	0	100
1.2.10.02	Superávit fiscal		0	4,618,392,008	0	4,618,392,008	4,618,392,008	0	0	4,618,392,008	0	100
1.2.10.02-0003	RECURSOS DEL BALANCE - CAJA INICIAL	RECURSOS PROPIOS	0	4,618,392,008	0	4,618,392,008	4,618,392,008	0	0	4,618,392,008	0	100
<b>Totales</b>			<b>30,579,169,445</b>	<b>4,618,392,008</b>	<b>0</b>	<b>35,197,561,453</b>	<b>4,911,949,644</b>	<b>2,954,704,463</b>	<b>0</b>	<b>7,866,654,127</b>	<b>27,330,907,326</b>	

  
 SACRA NORMA NADER DAVID  
 RECTORA

  
 LUDY S. MOLINA JIMENEZ  
 VICERRECTORA FINANCIERA



# Institución Universitaria Bellas Artes y Ciencias de Bolívar

## Ejecución de Ingresos

Vigencia: 2023  
Fecha De Corte: 31-03-2023



Codigo Presupuestal	Descripcion	Fuente	Apro. Inic	Adicion	Reduccion	Apropiacion Definitiva	Ejec. Mes. Anterior	Ejec Mes	Devoluciones	Total Ejecucion	Saldos Por Recaudar	% Eje
1	Ingresos		30,579,189,445	4,618,392,008	0	35,197,561,453	7,865,954,127	161,308,848	0	8,027,262,975	27,170,298,478	23
1.1	Ingresos Corrientes		30,571,768,426	0	0	30,571,768,426	3,245,286,717	159,932,817	0	3,405,219,334	27,166,549,092	11
1.1.02	Ingresos no tributarios		30,571,768,426	0	0	30,571,768,426	3,245,286,717	159,932,817	0	3,405,219,334	27,166,549,092	11
1.1.02.02	Tasas y derechos administrativos		2,690,818,182	0	0	2,690,818,182	1,284,198,208	55,822,976	0	1,340,021,184	1,350,796,998	50
1.1.02.02.116	Derechos pecuniarios educación superior		2,690,818,182	0	0	2,690,818,182	1,284,198,208	55,822,976	0	1,340,021,184	1,350,796,998	50
1.1.02.02.116.01	Servicios de educación superior (Terciana)		2,690,818,182	0	0	2,690,818,182	1,284,198,208	55,822,976	0	1,340,021,184	1,350,796,998	50
1.1.02.02.116.01.01	Nivel pregrado		2,690,818,182	0	0	2,690,818,182	1,284,198,208	55,822,976	0	1,340,021,184	1,350,794,998	50
1.1.02.02.116.01.01.03	Matriculas		2,519,915,542	0	0	2,519,915,542	1,237,834,273	15,954,276	0	1,253,788,549	1,266,126,993	50
1.1.02.02.116.01.01.03-0002	DISEÑO GRAFICO	RECURSOS PROPIOS	698,180,016	0	0	698,180,016	458,696,875	3,929,463	0	462,626,338	235,553,678	66
1.1.02.02.116.01.01.03-0003	MUSICA	RECURSOS PROPIOS	470,622,694	0	0	470,622,694	203,613,035	1,352,188	0	204,965,223	265,657,471	44
1.1.02.02.116.01.01.03-0004	ARTES PLASTICAS	RECURSOS PROPIOS	338,461,328	0	0	338,461,328	25,412,812	268,281	0	25,681,093	312,780,235	8
1.1.02.02.116.01.01.03-0005	ARTES ESCENICAS	RECURSOS PROPIOS	212,890,329	0	0	212,890,329	207,694,671	4,585,962	0	212,280,633	609,696	100
1.1.02.02.116.01.01.03-0006	DISEÑO INDUSTRIAL	RECURSOS PROPIOS	312,960,436	0	0	312,960,436	126,617,162	3,828,435	0	130,445,597	182,514,839	42
1.1.02.02.116.01.01.03-0007	COMUNICACION AUDIOVISUAL	RECURSOS PROPIOS	486,800,739	0	0	486,800,739	215,799,718	1,989,947	0	217,789,665	269,011,074	45
1.1.02.02.116.01.01.04	Certificaciones, constancias academicas y derechos complementarios		170,900,640	0	0	170,900,640	46,363,935	39,868,700	0	86,232,635	84,668,005	50
1.1.02.02.116.01.01.04-0011	OTROS DERECHOS ACADEMICOS DE PREGRADO	RECURSOS PROPIOS	170,900,640	0	0	170,900,640	46,363,935	39,868,700	0	86,232,635	84,668,005	50
1.1.02.02.116.01.02	Nivel posgrado		2,000	0	0	2,000	0	0	0	0	2,000	0
1.1.02.02.116.01.02.03	Matriculas		1,000	0	0	1,000	0	0	0	0	1,000	0
1.1.02.02.116.01.02.03-0008	ACADEMICOS POSTGRADO	RECURSOS PROPIOS	1,000	0	0	1,000	0	0	0	0	1,000	0
1.1.02.02.116.01.02.04	Certificaciones, constancias academicas y derechos complementarios		1,000	0	0	1,000	0	0	0	0	1,000	0
1.1.02.02.116.01.02.04-0031	OTROS DERECHOS ACADEMICOS DE POSGRADO	RECURSOS PROPIOS	1,000	0	0	1,000	0	0	0	0	1,000	0
1.1.02.05	Venta de bienes y servicios		880,370,613	0	0	880,370,613	182,096,533	104,109,641	0	286,206,174	594,164,439	33
1.1.02.05.001	Ventas de establecimientos de mercado		154,812,283	0	0	154,812,283	78,044,800	11,591,300	0	89,636,100	65,176,183	58
1.1.02.05.001.09	Servicios para la comunidad sociales y personales		154,812,283	0	0	154,812,283	78,044,800	11,591,300	0	89,636,100	65,176,183	58





# Institución Universitaria Bellas Artes y Ciencias de Bolívar

## Ejecución de Ingresos

Vigencia: 2023

Fecha De Corte: 31-03-2023



Codigo Presupuestal	Descripcion	Fuente	Apro. Inic	Adcion	Reduccion	Apropiación Definitiva	Ejec. Mes. Anterior	Ejec Mes	Devoluciones	Total Ejecucion	Saldos Por Recaudar	% Eje
1.1.02.05.001.09-01-0009	PROYECCION SOCIAL	RECURSOS PROPIOS	82,240,794	0	0	82,240,794	72,409,500	1,323,500	0	73,733,000	8,507,794	90
1.1.02.05.001.09-01-0010	EDUCACION CONTINUA	RECURSOS PROPIOS	72,571,489	0	0	72,571,489	5,635,300	10,267,800	0	15,903,100	56,668,389	22
1.1.02.05.002	Ventas incidentales de establecimientos no de mercado		725,558,330	0	0	725,558,330	104,051,733	92,518,341	0	196,570,074	528,988,256	27
1.1.02.05.002.07	Servicios financieros y servicios conexos, servicios inmobiliarios, y servicios de arrendamiento y leasing		250,000,000	0	0	250,000,000	83,208,600	81,450,000	0	164,658,600	85,341,400	66
1.1.02.05.002.07-0012	ARRENDAMIENTO ESPACIOS INSTITUCIONALES	RECURSOS PROPIOS	250,000,000	0	0	250,000,000	83,208,600	81,450,000	0	164,658,600	85,341,400	66
1.1.02.05.002.09	Servicios para la comunidad sociales y personales		475,558,330	0	0	475,558,330	20,843,133	11,068,341	0	31,911,474	443,646,856	7
1.1.02.05.002.09-0013	OTROS INGRESOS-VENTA DE SERVICIOS	RECURSOS PROPIOS	450,558,330	0	0	450,558,330	20,843,133	11,068,341	0	31,911,474	418,646,856	7
1.1.02.05.002.09-0014	RECUPERACION DE CARTERA - ESTUDIANTES	RECURSOS PROPIOS	25,000,000	0	0	25,000,000	0	0	0	0	25,000,000	0
1.1.02.06	Transferencias corrientes		27,000,579,631	0	0	27,000,579,631	1,778,991,976	0	0	1,778,991,976	25,221,587,655	7
1.1.02.06.006	Transferencias de otras entidades del gobierno general		27,000,579,631	0	0	27,000,579,631	1,778,991,976	0	0	1,778,991,976	25,221,587,655	7
1.1.02.06.006.01	Aportes Nación		3,000	0	0	3,000	0	0	0	0	3,000	0
1.1.02.06.006.01.01	RECURSOS ORDEN NACIONAL.		3,000	0	0	3,000	0	0	0	0	3,000	0
1.1.02.06.006.01.01-0015	APORTE PFC (Ley 955 de 2019, art 183)	RECURSOS PROPIOS	1,000	0	0	1,000	0	0	0	0	1,000	0
1.1.02.06.006.01.01-0017	APORTE FUNCIONAM ITTU (Ley 1955 de 2019 art 183)	RECURSOS PROPIOS	1,000	0	0	1,000	0	0	0	0	1,000	0
1.1.02.06.006.01.01-0018	EXCED COOP (Ley 1819 de 2016, art 142, par. 2)	RECURSOS PROPIOS	1,000	0	0	1,000	0	0	0	0	1,000	0
1.1.02.06.006.02	Devolución IVA-Instituciones de educación superior		1,200,000,000	0	0	1,200,000,000	134,026,861	0	0	134,026,861	1,065,973,139	11
1.1.02.06.006.02-0019	DEVOLUCION DE IVA	RECURSOS PROPIOS	1,200,000,000	0	0	1,200,000,000	134,026,861	0	0	134,026,861	1,065,973,139	11
1.1.02.06.006.06	Otras unidades de gobierno		12,242,693,560	0	0	12,242,693,560	712,763,334	0	0	712,763,334	11,529,930,226	6
1.1.02.06.006.06.01	RECURSOS ORDEN DEPTAL		12,142,691,560	0	0	12,142,691,560	613,267,200	0	0	613,267,200	11,529,424,360	5
1.1.02.06.006.06.01-0020	APORTE DEPARTAMENTAL	RECURSOS PROPIOS	8,463,087,360	0	0	8,463,087,360	0	0	0	0	8,463,087,360	0
1.1.02.06.006.06.01-0021	CONVENIO GOBERNACIÓN DE BOLÍVAR	RECURSOS PROPIOS	1,000	0	0	1,000	0	0	0	0	1,000	0
1.1.02.06.006.06.01-0022	RECUPERACION DE CARTERA - APORTE DEPARTAMENTAL	RECURSOS PROPIOS	3,679,603,200	0	0	3,679,603,200	613,267,200	0	0	613,267,200	3,066,336,000	17



# Institución Universitaria Bellas Artes y Ciencias de Bolívar

## Ejecución de Ingresos

Vigencia: 2023

Fecha De Corte: 31-03-2023



Codigo Presupuestal	Descripcion	Fuente	Apro. Inic	Adicion	Reduccion	Apropiacion Definitiva	Ejec. Mes. Anterior	Ejec Mes	Devoluciones	Total Ejecucion	Saldos Por Recaudar	% Eje
1.1.02.06.006.06.02	RECURSOS OTRAS ENTIDADES		100,002,000	0	0	100,002,000	99,496,134	0	0	99,496,134	505,866	99
1.1.02.06.006.06.02-0023	CONVENIO SECTOR PÚBLICO	RECURSOS PROPIOS	1,000	0	0	1,000	0	0	0	0	1,000	0
1.1.02.06.006.06.02-0024	APORTE DISTRITAL	RECURSOS PROPIOS	1,000	0	0	1,000	0	0	0	0	1,000	0
1.1.02.06.006.06.02-0025	RECUPERACION DE CARTERA - CONVENIO SECTOR PUBLICO	RECURSOS PROPIOS	100,000,000	0	0	100,000,000	99,496,134	0	0	99,496,134	503,866	100
1.1.02.06.006.07	Transferencia del recaudo de Estampillas		13,557,883,071	0	0	13,557,883,071	932,201,781	0	0	932,201,781	12,625,681,290	7
1.1.02.06.006.07-0026	PRODESARROLLO DEPARTAMENTAL	RECURSOS PROPIOS	4,120,355,484	0	0	4,120,355,484	0	0	0	0	4,120,355,484	0
1.1.02.06.006.07-0027	RECUPERACION DE CARTERA - ESTAMPILLAS DEPARTAMENTALES	RECURSOS PROPIOS	4,500,000,000	0	0	4,500,000,000	932,201,781	0	0	932,201,781	3,567,798,219	21
1.1.02.06.006.07-0028	PROCULTURA DEPARTAMENTAL	RECURSOS PROPIOS	4,937,527,587	0	0	4,937,527,587	0	0	0	0	4,937,527,587	0
1.2	Recursos de capital		7,401,019	4,618,392,008	0	4,625,793,027	4,620,667,410	1,376,231	0	4,622,043,641	3,749,386	100
1.2.05	Rendimientos financieros		7,401,019	0	0	7,401,019	2,275,402	1,376,231	0	3,651,633	3,749,386	49
1.2.05.02	Depósitos		7,401,019	0	0	7,401,019	2,275,402	1,376,231	0	3,651,633	3,749,386	49
1.2.05.02-0029	RENDIMIENTOS FINANCIEROS	RECURSOS PROPIOS	7,401,019	0	0	7,401,019	2,275,402	1,376,231	0	3,651,633	3,749,386	49
1.2.10	Recursos del balance		0	4,618,392,008	0	4,618,392,008	4,618,392,008	0	0	4,618,392,008	0	100
1.2.10.02	Superávit fiscal		0	4,618,392,008	0	4,618,392,008	4,618,392,008	0	0	4,618,392,008	0	100
1.2.10.02-0003	RECURSOS DEL BALANCE - CAJA INICIAL	RECURSOS PROPIOS	0	4,618,392,008	0	4,618,392,008	4,618,392,008	0	0	4,618,392,008	0	100
<b>Totales</b>			<b>30,579,169,445</b>	<b>4,618,392,008</b>	<b>0</b>	<b>35,197,561,453</b>	<b>7,865,954,127</b>	<b>161,308,848</b>	<b>0</b>	<b>8,027,262,975</b>	<b>27,170,298,478</b>	

SACIA NORMA NADER DAVID  
RECTORA

LUDYS . MOLINA JIMENEZ  
VICERRECTORA FINANCIERA



# Institución Universitaria Bellas Artes y Ciencias de Bolívar

## Ejecución de Ingresos

Vigencia: 2023  
Fecha De Corte: 30-04-2023



Codigo Presupuestal	Descripcion	Fuente	Apro. Inic	Adicion	Reduccion	Apropiacion Definitiva	Ejec. Mes. Anterior	Ejec Mes	Devoluciones	Total Ejecucion	Saldos Por Recaudar	% Eje
1	Ingresos		30.579.169.445	4.618.392.008	0	35.197.561.453	8.027.262.975	696.395.511	0	8.723.658.486	26.473.902.967	25
1.1	Ingresos Corrientes		30.571.768.426	0	0	30.571.768.426	3.405.219.334	692.474.634	0	4.097.693.968	26.474.074.458	13
1.1.02	Ingresos no tributarios		30.571.768.426	0	0	30.571.768.426	3.405.219.334	692.474.634	0	4.097.693.968	26.474.074.458	13
1.1.02.02	Tasas y derechos administrativos		2.690.818.182	0	0	2.690.818.182	1.340.021.184	7.324.001	0	1.347.345.185	1.343.472.997	50
1.1.02.02.116	Derechos pecunarios educación superior		2.690.818.182	0	0	2.690.818.182	1.340.021.184	7.324.001	0	1.347.345.185	1.343.472.997	50
1.1.02.02.116.01	Servicios de educación superior (Terciaria)		2.690.818.182	0	0	2.690.818.182	1.340.021.184	7.324.001	0	1.347.345.185	1.343.472.997	50
1.1.02.02.116.01.01	Nivel pregrado		2.690.818.182	0	0	2.690.818.182	1.340.021.184	7.324.001	0	1.347.345.185	1.343.470.997	50
1.1.02.02.116.01.01.03	Matrículas		2.519.915.542	0	0	2.519.915.542	1.253.788.549	550.901	0	1.254.339.450	1.265.576.092	50
1.1.02.02.116.01.01.03-0002	DISEÑO GRAFICO	RECURSOS PROPIOS	698.180.016	0	0	698.180.016	462.626.338	123.400	0	462.749.738	235.430.278	66
1.1.02.02.116.01.01.03-0003	MUSICA	RECURSOS PROPIOS	470.622.694	0	0	470.622.694	204.965.223	0	0	204.965.223	265.657.471	44
1.1.02.02.116.01.01.03-0004	ARTES PLASTICAS	RECURSOS PROPIOS	338.461.328	0	0	338.461.328	25.661.093	0	0	25.661.093	312.780.235	8
1.1.02.02.116.01.01.03-0005	ARTES ESCENICAS	RECURSOS PROPIOS	212.890.329	0	0	212.890.329	212.280.633	0	0	212.280.633	609.696	100
1.1.02.02.116.01.01.03-0006	DISEÑO INDUSTRIAL	RECURSOS PROPIOS	312.960.436	0	0	312.960.436	130.445.597	427.501	0	130.873.098	182.087.338	42
1.1.02.02.116.01.01.03-0007	COMUNICACION AUDIOVISUAL	RECURSOS PROPIOS	486.800.739	0	0	486.800.739	217.789.665	0	0	217.789.665	269.011.074	45
1.1.02.02.116.01.01.04	Certificaciones, constancias académicas y derechos complementarios		170.900.640	0	0	170.900.640	86.232.635	6.773.100	0	93.005.735	77.894.905	54
1.1.02.02.116.01.01.04-0011	OTROS DERECHOS ACADEMICOS DE PREGRADO	RECURSOS PROPIOS	170.900.640	0	0	170.900.640	86.232.635	6.773.100	0	93.005.735	77.894.905	54
1.1.02.02.116.01.02	Nivel posgrado		2.000	0	0	2.000	0	0	0	0	2.000	0
1.1.02.02.116.01.02.03	Matrículas		1.000	0	0	1.000	0	0	0	0	1,000	0
1.1.02.02.116.01.02.03-0008	ACADEMICOS POSTGRADO	RECURSOS PROPIOS	1,000	0	0	1,000	0	0	0	0	1,000	0
1.1.02.02.116.01.02.04	Certificaciones, constancias académicas y derechos complementarios		1,000	0	0	1,000	0	0	0	0	1,000	0
1.1.02.02.116.01.02.04-0031	OTROS DERECHOS ACADEMICOS DE POSGRADO	RECURSOS PROPIOS	1,000	0	0	1,000	0	0	0	0	1,000	0
1.1.02.05	Venta de bienes y servicios		880.370.613	0	0	880.370.613	286.206.174	104.612.828	0	390.819.002	489.551.611	44
1.1.02.05.001	Ventas de establecimientos de mercado		154.812.283	0	0	154.812.283	89.636.100	7.831.400	0	97.467.500	57.344.783	63
1.1.02.05.001.09	Servicios para la comunidad sociales y personales		154.812.283	0	0	154.812.283	89.636.100	7.831.400	0	97.467.500	57.344.783	63





# Institución Universitaria Bellas Artes y Ciencias de Bolívar

## Ejecución de Ingresos

Vigencia: 2023  
Fecha De Corte: 30-04-2023



Codigo Presupuestal	Descripcion	Fuente	Apro. Inic	Adicion	Reduccion	Apropiacion Definitiva	Ejec. Mes. Anterior	Ejec Mes	Devoluciones	Total Ejecucion	Saldos Por Recaudar	% Eje
1.1.02.05.001.09-01-0009	PROYECCION SOCIAL	RECURSOS PROPIOS	82,240,794	0	0	82,240,794	73,733,000	0	0	73,733,000	8,507,794	90
1.1.02.05.001.09-01-0010	EDUCACION CONTINUA	RECURSOS PROPIOS	72,571,489	0	0	72,571,489	15,903,100	7,831,400	0	23,734,500	48,836,989	33
1.1.02.05.002	Ventas incidentales de establecimientos no de mercado		725,558,330	0	0	725,558,330	196,570,074	96,781,428	0	293,351,502	432,206,828	40
1.1.02.05.002.07	Servicios financieros y servicios conexos, servicios inmobiliarios, y servicios de arrendamiento y leasing		250,000,000	0	0	250,000,000	164,658,600	27,400,000	0	192,058,600	57,941,400	77
1.1.02.05.002.07-0012	ARRENDAMIENTO ESPACIOS INSTITUCIONALES	RECURSOS PROPIOS	250,000,000	0	0	250,000,000	164,658,600	27,400,000	0	192,058,600	57,941,400	77
1.1.02.05.002.09	Servicios para la comunidad sociales y personales		475,558,330	0	0	475,558,330	31,911,474	69,381,428	0	101,292,902	374,265,428	21
1.1.02.05.002.09-0013	OTROS INGRESOS- VENTA DE SERVICIOS	RECURSOS PROPIOS	450,558,330	0	0	450,558,330	31,911,474	69,381,428	0	101,292,902	349,265,428	22
1.1.02.05.002.09-0014	RECUPERACION DE CARTERA - ESTUDIANTES	RECURSOS PROPIOS	25,000,000	0	0	25,000,000	0	0	0	0	25,000,000	0
1.1.02.06	Transferencias corrientes		27,000,579,631	0	0	27,000,579,631	1,778,991,976	580,537,805	0	2,359,529,781	24,641,049,850	9
1.1.02.06.006	Transferencias de otras entidades del gobierno general		27,000,579,631	0	0	27,000,579,631	1,778,991,976	580,537,805	0	2,359,529,781	24,641,049,850	9
1.1.02.06.006.01	Aportes Nación		3,000	0	0	3,000	0	0	0	0	3,000	0
1.1.02.06.006.01.01	RECURSOS ORDEN NACIONAL		3,000	0	0	3,000	0	0	0	0	3,000	0
1.1.02.06.006.01.01-0015	APORTE PFC (Ley 955 de 2019, art 183)	RECURSOS PROPIOS	1,000	0	0	1,000	0	0	0	0	1,000	0
1.1.02.06.006.01.01-0017	APORTE FUNCIONAM ITTU (Ley 1955 de 2019 art 183)	RECURSOS PROPIOS	1,000	0	0	1,000	0	0	0	0	1,000	0
1.1.02.06.006.01.01-0018	EXCED COOP (Ley 1819 de 2016, art 142, par. 2)	RECURSOS PROPIOS	1,000	0	0	1,000	0	0	0	0	1,000	0
1.1.02.06.006.02	Devolución IVA-instituciones de educación superior		1,200,000,000	0	0	1,200,000,000	134,026,861	580,537,805	0	714,564,666	485,435,334	60
1.1.02.06.006.02-0019	DEVOLUCION DE IVA	RECURSOS PROPIOS	1,200,000,000	0	0	1,200,000,000	134,026,861	580,537,805	0	714,564,666	485,435,334	60
1.1.02.06.006.06	Otras unidades de gobierno		12,242,693,560	0	0	12,242,693,560	712,763,334	0	0	712,763,334	11,529,930,226	6
1.1.02.06.006.06.01	RECURSOS ORDEN DEPTAL		12,142,691,560	0	0	12,142,691,560	613,267,200	0	0	613,267,200	11,529,424,360	5
1.1.02.06.006.06.01-0020	APORTE DEPARTAMENTAL	RECURSOS PROPIOS	8,463,087,360	0	0	8,463,087,360	0	0	0	0	8,463,087,360	0
1.1.02.06.006.06.01-0021	CONVENIO GOBERNACIÓN DE BOLÍVAR	RECURSOS PROPIOS	1,000	0	0	1,000	0	0	0	0	1,000	0
1.1.02.06.006.06.01-0022	RECUPERACION DE CARTERA - APORTE DEPARTAMENTAL	RECURSOS PROPIOS	3,679,603,200	0	0	3,679,603,200	613,267,200	0	0	613,267,200	3,066,336,000	17

44

INT



# Institución Universitaria Bellas Artes y Ciencias de Bolívar

## Ejecución de Ingresos

Vigencia: 2023  
Fecha De Corte: 30-04-2023



Codigo Presupuestal	Descripcion	Fuente	Apro. Inic	Adicion	Reduccion	Apropiacion Definitiva	Ejec. Mes. Anterior	Ejec Mes	Devoluciones	Total Ejecucion	Saldos Por Recaudar	% Eje
1.1.02.06.006.06.02	RECURSOS OTRAS ENTIDADES		100,002,000	0	0	100,002,000	99,496,134	0	0	99,496,134	505,866	99
1.1.02.06.006.06.02-0023	CONVENIO SECTOR PÚBLICO	RECURSOS PROPIOS	1,000	0	0	1,000	0	0	0	0	1,000	0
1.1.02.06.006.06.02-0024	APORTE DISTRITAL	RECURSOS PROPIOS	1,000	0	0	1,000	0	0	0	0	1,000	0
1.1.02.06.006.06.02-0025	RECUPERACION DE CARTERA - CONVENIO SECTOR PUBLICO	RECURSOS PROPIOS	100,000,000	0	0	100,000,000	99,496,134	0	0	99,496,134	503,866	100
1.1.02.06.006.07	Transferencia del recaudo de Estampillas		13,557,883,071	0	0	13,557,883,071	932,201,781	0	0	932,201,781	12,625,681,290	7
1.1.02.06.006.07-0026	PRODESARROLLO DEPARTAMENTAL	RECURSOS PROPIOS	4,120,355,484	0	0	4,120,355,484	0	0	0	0	4,120,355,484	0
1.1.02.06.006.07-0027	RECUPERACION DE CARTERA - ESTAMPILLAS DEPARTAMENTALES	RECURSOS PROPIOS	4,500,000,000	0	0	4,500,000,000	932,201,781	0	0	932,201,781	3,567,798,219	21
1.1.02.06.006.07-0028	PROCULTURA DEPARTAMENTAL	RECURSOS PROPIOS	4,937,527,587	0	0	4,937,527,587	0	0	0	0	4,937,527,587	0
1.2	Recursos de capital		7,401,019	4,618,392,008	0	4,625,793,027	4,622,043,641	3,920,877	0	4,625,964,518	-171,491	100
1.2.05	Rendimientos financieros		7,401,019	0	0	7,401,019	3,651,633	3,920,877	0	7,572,510	-171,491	102
1.2.05.02	Depósitos		7,401,019	0	0	7,401,019	3,651,633	3,920,877	0	7,572,510	-171,491	102
1.2.05.02-0029	RENDIMIENTOS FINANCIEROS	RECURSOS PROPIOS	7,401,019	0	0	7,401,019	3,651,633	3,920,877	0	7,572,510	-171,491	102
1.2.10	Recursos del balance		0	4,618,392,008	0	4,618,392,008	4,618,392,008	0	0	4,618,392,008	0	100
1.2.10.02	Superávit fiscal		0	4,618,392,008	0	4,618,392,008	4,618,392,008	0	0	4,618,392,008	0	100
1.2.10.02-0003	RECURSOS DEL BALANCE - CAJA INICIAL	RECURSOS PROPIOS	0	4,618,392,008	0	4,618,392,008	4,618,392,008	0	0	4,618,392,008	0	100
<b>Totales</b>			<b>30,579,169,445</b>	<b>4,618,392,008</b>	<b>0</b>	<b>35,197,561,453</b>	<b>8,027,262,975</b>	<b>696,395,511</b>	<b>0</b>	<b>8,723,658,486</b>	<b>26,473,902,967</b>	

SACRA NORMA NADER DAVID  
RECTORA

LUDYS J. MOLINA JIMENEZ  
VICERRECTORA FINANCIERA



# Institución Universitaria Bellas Artes y Ciencias de Bolívar

## EJECUCION DE GASTOS E INVERSION



Vigencia: 2023  
Fecha Cierre: 31-01-2023

Codigo Presupuestal	Descripcion	Fuente	Apr. Inic	Creditos	Contra Creditos	Adicion	Reduccion	Apropiacion Definitiva	Ejec. Mes. Anterior	Ejec. Mes	Total Ejec.	C.D.P. Vigentes	Saldos De Apropriacion	% Eje
	Gastos		30,579,169,445	0	0	4,618,392,008	0	35,197,561,453	0	476,877,705	476,877,705	14,855,352,720	19,865,331,028	1
	Funcionamiento		14,201,177,281	0	0	1,343,008,153	0	15,544,185,434	0	431,917,950	431,917,950	11,664,559,903	3,447,707,581	3
1	GASTOS DE PERSONAL		10,795,050,618	0	0	603,008,153	0	11,398,058,771	0	369,519,468	369,519,468	10,181,107,658	807,431,645	3
1.01	PLANTA DE PERSONAL PERMANENTE		7,100,271,814	0	0	503,008,153	0	7,603,279,967	0	369,142,012	369,142,012	6,655,801,232	578,336,723	5
1.01.01	FACTORES CONSTITUTIVOS DE SALARIO		5,438,111,028	0	0	163,143,330	0	5,601,254,358	0	292,099,883	292,099,883	5,146,011,145	163,143,330	5
1.01.01.001	FACTORES SALARIALES COMUNES		5,438,111,028	0	0	163,143,330	0	5,601,254,358	0	292,099,883	292,099,883	5,146,011,145	163,143,330	5
1.01.01.001.01	SUELDO BÁSICO		4,387,455,396	0	0	131,623,662	0	4,519,079,048	0	242,336,996	242,336,996	4,145,118,390	131,623,662	5
1.01.01.001.01-0001	Sueldos Personal Administrativo	RECURSOS PROPIOS	3,115,637,832	0	0	93,469,135	0	3,209,106,967	0	174,450,980	174,450,980	2,941,186,852	93,469,135	5
1.01.01.001.01-0002	Sueldos Personal Docente de nomina	RECURSOS PROPIOS	1,271,817,554	0	0	38,154,527	0	1,309,972,081	0	67,886,016	67,886,016	1,203,931,538	38,154,527	5
1.01.01.001.02	HRS EXTRAS, RECARGOS, DOMINICALES Y FERIADOS		33,840,280	0	0	1,015,208	0	34,855,488	0	1,680,456	1,680,456	32,156,824	1,015,208	5
1.01.01.001.02-0003	Horas extras	RECURSOS PROPIOS	32,840,280	0	0	985,208	0	33,825,488	0	1,680,456	1,680,456	31,159,824	985,208	5
1.01.01.001.02-0004	Recargos por sabados y feriados	RECURSOS PROPIOS	1,000,000	0	0	30,000	0	1,030,000	0	0	0	1,000,000	30,000	0
1.01.01.001.03	GASTOS DE REPRESENTACIÓN		84,029,832	0	0	2,520,895	0	86,550,727	0	7,723,946	7,723,946	76,305,886	2,520,895	9
1.01.01.001.03-0005	Gastos de representación	RECURSOS PROPIOS	84,029,832	0	0	2,520,895	0	86,550,727	0	7,723,946	7,723,946	76,305,886	2,520,895	9
1.01.01.001.04	SUBSIDIO DE ALIMENTACIÓN		8,729,880	0	0	261,896	0	8,991,776	0	727,490	727,490	8,002,390	261,896	8
1.01.01.001.04-0005	Subsidio de alimentación	RECURSOS PROPIOS	8,729,880	0	0	261,896	0	8,991,776	0	727,490	727,490	8,002,390	261,896	8
1.01.01.001.05	AUXILIO DE TRANSPORTE		25,309,152	0	0	759,274	0	26,068,426	0	1,124,848	1,124,848	24,184,304	759,274	4
1.01.01.001.05-0007	Auxilio de transporte	RECURSOS PROPIOS	11,248,512	0	0	337,455	0	11,585,967	0	1,124,848	1,124,848	10,123,664	337,455	10
1.01.01.001.05-0008	Auxilio de Transporte-docentes nomina	RECURSOS PROPIOS	14,060,640	0	0	421,819	0	14,482,459	0	0	0	14,060,640	421,819	0
1.01.01.001.06	PRIMA DE SERVICIO		157,060,064	0	0	4,711,802	0	161,771,866	0	0	0	157,060,064	4,711,802	0
1.01.01.001.06-0009	Prima de servicio	RECURSOS PROPIOS	104,025,272	0	0	3,120,758	0	107,146,030	0	0	0	104,025,272	3,120,758	0
1.01.01.001.06-0010	Prima de Servicio-docentes nomina	RECURSOS PROPIOS	53,034,792	0	0	1,591,044	0	54,625,836	0	0	0	53,034,792	1,591,044	0
1.01.01.001.07	BONIFICACIÓN POR SERVICIOS PRESTADOS		94,479,133	0	0	2,834,374	0	97,313,507	0	25,236,858	25,236,858	69,242,275	2,834,374	26
1.01.01.001.07-0011	Bonificación por servicios prestados Admin	RECURSOS PROPIOS	61,651,984	0	0	1,849,560	0	63,501,544	0	25,236,858	25,236,858	36,415,126	1,849,560	40
1.01.01.001.07-0012	Bonificación por servicios prestados doc	RECURSOS PROPIOS	32,827,149	0	0	984,814	0	33,811,963	0	0	0	32,827,149	984,814	0
1.01.01.001.08	PRESTACIONES SOCIALES		490,803,549	0	0	14,724,106	0	505,527,655	0	0	0	490,803,549	14,724,106	0
1.01.01.001.08.01	PRIMA DE NAVIDAD		313,743,485	0	0	9,412,304	0	323,155,789	0	0	0	313,743,485	9,412,304	0
1.01.01.001.08.01-3	Prima de navidad	RECURSOS PROPIOS	207,801,083	0	0	6,234,032	0	214,035,115	0	0	0	207,801,083	6,234,032	0
1.01.01.001.08.01-4	Prima de Navidad-docentes nomina	RECURSOS PROPIOS	105,942,402	0	0	3,178,272	0	109,120,674	0	0	0	105,942,402	3,178,272	0
1.01.01.001.08.02	PRIMA DE VACACIONES		177,060,064	0	0	5,311,802	0	182,371,866	0	0	0	177,060,064	5,311,802	0
1.01.01.001.08.02-5	Prima de vacaciones	RECURSOS PROPIOS	124,025,272	0	0	3,720,758	0	127,746,030	0	0	0	124,025,272	3,720,758	0





# Institución Universitaria Bellas Artes y Ciencias de Bolívar

## EJECUCION DE GASTOS E INVERSION

Vigencia: 2023  
Fecha Cierre: 31-01-2023



Codigo Presupuestal	Descripcion	Fuente	Apro. Inic	Creditos	Contra Creditos	Adicion	Reduccion	Apropiacion Definitiva	Ejec. Mes. Anterior	Ejec. Mes	Total Ejec.	C.D.P. Vigentes	Saldos De Apropiacion	% Eje
1.01.01.001.08.02.1	Prima de Vacaciones-docentes nomina	RECURSOS PROPIOS	53,034,792	0	0	1,591,044	0	54,625,836	0	0	0	53,034,792	1,591,044	0
1.01.01.001.09	PRIMA TÉCNICA SALARIAL		156,403,752	0	0	4,692,113	0	161,095,865	0	13,269,289	13,269,289	143,134,463	4,692,113	8
1.01.01.001.09-0093	Prima técnica salarial	RECURSOS PROPIOS	156,403,752	0	0	4,692,113	0	161,095,865	0	13,269,289	13,269,289	143,134,463	4,692,113	8
1.01.02	CONTRIBUCIONES INHERENTES A LA NÓMINA		1,478,149,835	0	0	304,344,405	0	1,782,494,330	0	77,042,129	77,042,129	1,325,779,136	379,673,065	4
1.01.02.001	APORTES A LA SEG SOCIAL EN PENSIONES		451,971,407	0	0	193,559,142	0	645,530,549	0	32,142,705	32,142,705	419,928,702	193,559,142	5
1.01.02.001-0017	Aportes Pension Pers. Docente	RECURSOS PROPIOS	152,618,106	0	0	184,578,543	0	337,196,649	0	9,509,532	9,509,532	143,108,574	184,578,543	3
1.01.02.001-0018	Aportes Pension Pers. Administrativo	RECURSOS PROPIOS	299,353,301	0	0	8,980,599	0	308,333,900	0	22,633,173	22,633,173	276,720,128	8,980,599	7
1.01.02.002	APORTES A LA SEG SOCIAL EN SALUD		320,146,413	0	0	9,604,393	0	329,750,806	0	23,978,224	23,978,224	296,168,189	9,604,393	7
1.01.02.002-0019	Aportes Salud Pers. Docente	RECURSOS PROPIOS	108,104,492	0	0	3,243,135	0	111,347,627	0	7,318,132	7,318,132	100,786,360	3,243,135	7
1.01.02.002-0020	Aportes Salud Pers. Administrativo	RECURSOS PROPIOS	212,041,921	0	0	6,361,258	0	218,403,179	0	16,660,092	16,660,092	195,381,829	6,361,258	8
1.01.02.003	Aportes de cesantías		351,392,703	0	0	10,541,781	0	361,934,484	0	0	0	351,392,703	10,541,781	0
1.01.02.003-0021	Cesantías	RECURSOS PROPIOS	207,801,083	0	0	6,234,032	0	214,035,115	0	0	0	207,801,083	6,234,032	0
1.01.02.003-0022	Intereses sobre cesantías	RECURSOS PROPIOS	24,936,130	0	0	748,084	0	25,684,214	0	0	0	24,936,130	748,084	0
1.01.02.003-0023	Cesantías-docentes nomina	RECURSOS PROPIOS	105,942,402	0	0	3,178,272	0	109,120,674	0	0	0	105,942,402	3,178,272	0
1.01.02.003-0024	Intereses sobre cesantías-docentes nomina	RECURSOS PROPIOS	12,713,088	0	0	381,393	0	13,094,481	0	0	0	12,713,088	381,393	0
1.01.02.004	APORTES A CAJAS DE COMPENSACIÓN FAMILIAR		146,657,136	0	0	54,399,714	0	201,056,850	0	11,123,600	11,123,600	135,533,536	54,399,714	6
1.01.02.004-0025	Caja de Compensación	RECURSOS PROPIOS	146,657,136	0	0	54,399,714	0	201,056,850	0	11,123,600	11,123,600	135,533,536	54,399,714	6
1.01.02.005	APORTES GENERALES ARL		19,660,756	0	0	589,823	0	20,250,579	0	1,454,300	1,454,300	18,206,456	589,823	7
1.01.02.005-0026	Admin. de Riesgos Prof. Docente y Admin.	RECURSOS PROPIOS	19,660,756	0	0	589,823	0	20,250,579	0	1,454,300	1,454,300	18,206,456	589,823	7
1.01.02.006	APORTES AL ICBF		112,992,852	0	0	33,389,785	0	146,382,637	0	8,343,300	8,343,300	104,649,550	33,389,787	6
1.01.02.006-0027	I.C.B.F.	RECURSOS PROPIOS	112,992,852	0	0	33,389,785	0	146,382,637	0	8,343,300	8,343,300	104,649,550	33,389,787	6
1.01.02.007	APORTES AL SENA		75,328,568	0	0	2,259,857	0	77,588,425	0	0	0	0	77,588,425	0
1.01.02.007-0028	SENA	RECURSOS PROPIOS	75,328,568	0	0	2,259,857	0	77,588,425	0	0	0	0	77,588,425	0
1.01.03	Remuneraciones no constitutivas de factor salarial		184,010,951	0	0	35,520,326	0	219,531,279	0	0	0	184,010,951	35,520,326	0
1.01.03.001	PRESTACIONES SOCIALES		184,010,951	0	0	35,520,326	0	219,531,279	0	0	0	184,010,951	35,520,326	0
1.01.03.001.01	VACACIONES		163,086,349	0	0	34,892,590	0	197,978,939	0	0	0	163,086,349	34,892,590	0
1.01.03.001.01-0029	Vacaciones	RECURSOS PROPIOS	108,016,649	0	0	28,240,499	0	136,257,148	0	0	0	108,016,649	28,240,499	0
1.01.03.001.01-0030	Vacaciones-docentes nomina	RECURSOS PROPIOS	55,069,700	0	0	6,652,091	0	61,721,791	0	0	0	55,069,700	6,652,091	0
1.01.03.001.03	BONIFICACIÓN ESPECIAL DE RECREACIÓN		20,924,602	0	0	627,738	0	21,552,340	0	0	0	20,924,602	627,738	0
1.01.03.001.03-0031	Bonificacion por recreacion	RECURSOS PROPIOS	20,924,602	0	0	627,738	0	21,552,340	0	0	0	20,924,602	627,738	0
1.02	PERSONAL SUPERNUMERARIO Y PLANTA TEMPORAL		3,654,778,804	0	0	100,000,000	0	3,754,778,804	0	377,456	377,456	3,525,308,426	229,064,922	0



# Institución Universitaria Bellas Artes y Ciencias de Bolívar

## EJECUCION DE GASTOS E INVERSION

Vigencia: 2023  
Fecha Cierre: 31-01-2023



Codigo Presupuestal	Descripcion	Fuente	Apr. Inic	Creditos	Contra Creditos	Adicion	Reduccion	Apropiacion Definitiva	Ejec. Mes. Anterior	Ejec. Mes	Total Ejec.	C.D.P. Vigentes	Saldos De Apropiacion	% Eje
1.02.01	FACTORES CONSTITUTIVOS DE SALARIO		3,231,904,705	0	0	100,000,000	0	3,331,904,705	0	377,456	377,456	3,102,432,327	229,094,922	0
1.02.01.001	FACTORES SALARIALES COMUNES		3,231,904,705	0	0	100,000,000	0	3,331,904,705	0	377,456	377,456	3,102,432,327	229,094,922	0
1.02.01.001.01	SUELDO BASICO		2,715,834,598	0	0	100,000,000	0	2,815,834,598	0	377,456	377,456	2,715,457,142	100,000,000	0
1.02.01.001.01.01	SUELDOS PERSONAL DOCENTE T.C. Y 1/2 TOTAL		2,579,834,598	0	0	0	0	2,579,834,598	0	377,456	377,456	2,579,457,142	0	0
1.02.01.001.01.01-1	Sueldos Personal Docente T.C. y 1/2 T. Música	RECURSOS PROPIOS	1,031,933,845	0	0	0	0	1,031,933,845	0	0	0	1,031,933,845	0	0
1.02.01.001.01.01-2	Sueldos Personal Docente T.C. y 1/2 T. Artes Plásticas	RECURSOS PROPIOS	224,333,426	0	0	0	0	224,333,426	0	0	0	224,333,426	0	0
1.02.01.001.01.01-3	Sueldos Personal Docente T.C. y 1/2 T. Artes Escénicas	RECURSOS PROPIOS	246,766,792	0	0	0	0	246,766,792	0	0	0	246,766,792	0	0
1.02.01.001.01.01-4	Sueldos Personal Docente T.C. y 1/2 T. Diseño Gráfico	RECURSOS PROPIOS	358,933,525	0	0	0	0	358,933,525	0	377,456	377,456	358,556,069	0	0
1.02.01.001.01.01-5	Sueldos Personal Docente T.C. y 1/2 T. Diseño Industrial	RECURSOS PROPIOS	358,933,525	0	0	0	0	358,933,525	0	0	0	358,933,525	0	0
1.02.01.001.01.01-6	Sueldos Personal Docente T.C. y 1/2 T. Comunicación Aud	RECURSOS PROPIOS	314,066,794	0	0	0	0	314,066,794	0	0	0	314,066,794	0	0
1.02.01.001.01.01-7	Sueldos Personal Docente T.C. y 1/2 T. Investigación	RECURSOS PROPIOS	44,886,691	0	0	0	0	44,886,691	0	0	0	44,886,691	0	0
1.02.01.001.01.02	TOTAL ASIGNACIONES HORA CATEDRA		136,000,000	0	0	100,000,000	0	236,000,000	0	0	0	136,000,000	100,000,000	0
1.02.01.001.01.02-3	Hora Cátedra - Música	RECURSOS PROPIOS	50,000,000	0	0	70,000,000	0	120,000,000	0	0	0	50,000,000	70,000,000	0
1.02.01.001.01.02-4	Hora Cátedra - Artes Plásticas	RECURSOS PROPIOS	30,000,000	0	0	30,000,000	0	60,000,000	0	0	0	30,000,000	30,000,000	0
1.02.01.001.01.02-5	Hora Cátedra - Artes Escénicas	RECURSOS PROPIOS	2,000,000	0	0	0	0	2,000,000	0	0	0	2,000,000	0	0
1.02.01.001.01.02-6	Hora Cátedra - Diseño Gráfico	RECURSOS PROPIOS	2,000,000	0	0	0	0	2,000,000	0	0	0	2,000,000	0	0
1.02.01.001.01.02-7	Hora Cátedra - Diseño Industrial	RECURSOS PROPIOS	2,000,000	0	0	0	0	2,000,000	0	0	0	2,000,000	0	0
1.02.01.001.01.02-8	Hora Cátedra - Comunicación Audiovisual	RECURSOS PROPIOS	40,000,000	0	0	0	0	40,000,000	0	0	0	40,000,000	0	0
1.02.01.001.01.02-9	Hora Cátedra - Investigación HC	RECURSOS PROPIOS	10,000,000	0	0	0	0	10,000,000	0	0	0	10,000,000	0	0
1.02.01.001.06	PRIMA DE SERVICIO		129,094,922	0	0	0	0	129,094,922	0	0	0	129,094,922	0	0
1.02.01.001.06-0040	Prima de Servicio-docentes Lc y 1/2 L	RECURSOS PROPIOS	129,094,922	0	0	0	0	129,094,922	0	0	0	129,094,922	0	0
1.02.01.001.08	PRESTACIONES SOCIALES		386,975,185	0	0	0	0	386,975,185	0	0	0	257,880,263	129,094,922	0
1.02.01.001.08.01	PRIMA DE NAVIDAD		257,880,263	0	0	0	0	257,880,263	0	0	0	257,880,263	0	0
1.02.01.001.08.01-1	Prima de Navidad-docentes Lc y 1/2 L	RECURSOS PROPIOS	257,880,263	0	0	0	0	257,880,263	0	0	0	257,880,263	0	0
1.02.01.001.08.02	PRIMA DE VACACIONES		129,094,922	0	0	0	0	129,094,922	0	0	0	0	129,094,922	0
1.02.01.001.08.02-2	Prima de Vacaciones-docentes Lc y 1/2 L	RECURSOS PROPIOS	129,094,922	0	0	0	0	129,094,922	0	0	0	0	129,094,922	0
1.02.02	CONTRIBUCIONES INHERENTES A LA NÓMINA		288,825,895	0	0	0	0	288,825,895	0	0	0	288,825,895	0	0
1.02.02.003	APORTES DE CESANTIAS		288,825,895	0	0	0	0	288,825,895	0	0	0	288,825,895	0	0
1.02.02.003-0043	Cesantias-docentes Lc y 1/2 t	RECURSOS PROPIOS	257,880,263	0	0	0	0	257,880,263	0	0	0	257,880,263	0	0
1.02.02.003-0044	Intereses sobre cesantias-docente Lc y 1/2 L	RECURSOS PROPIOS	30,945,632	0	0	0	0	30,945,632	0	0	0	30,945,632	0	0





# Institución Universitaria Bellas Artes y Ciencias de Bolívar

## EJECUCION DE GASTOS E INVERSION



Vigencia: 2023  
Fecha Cierre: 31-01-2023

Codigo Presupuestal	Descripción	Fuente	Apro. Inic	Creditos	Contra Creditos	Adicion	Reduccion	Apropiacion Definitiva	Ejec. Mes. Anterior	Ejec. Mes	Total Ejec.	C.D.P. Vigentes	Saldos De Apropiacion	% Eje
1.02.03	REMUNERACIONES NO CONSTITUTIVAS DE FACTOR SALARIAL		134,048,204	0	0	0	0	134,048,204	0	0	0	134,048,204	0	0
1.02.03.001	PRESTACIONES SOCIALES		134,048,204	0	0	0	0	134,048,204	0	0	0	134,048,204	0	0
1.02.03.001.01	VACACIONES		134,048,204	0	0	0	0	134,048,204	0	0	0	134,048,204	0	0
1.02.03.001.01-0045	Vacaciones-docentes Lc y 1/2 l.	RECURSOS PROPIOS	134,048,204	0	0	0	0	134,048,204	0	0	0	134,048,204	0	0
2	Adquisición de bienes y servicios		3,308,126,663	0	0	740,000,000	0	4,048,126,663	0	40,367,145	40,367,145	1,483,452,245	2,524,307,273	1
2.02	Adquisiciones diferentes de activos		3,308,126,663	0	0	740,000,000	0	4,048,126,663	0	40,367,145	40,367,145	1,483,452,245	2,524,307,273	1
2.02.01	MATERIALES Y SUMINISTROS		688,999,000	0	0	0	0	688,999,000	0	34,799,643	34,799,643	225,997,813	428,201,544	5
2.02.01.002	PRODUCTOS ALIMENTICIOS, BEBIDAS Y TABACO, TEXTILES, PRENDAS DE VESTIR Y PRODUCTOS DE CUERO		11,999,000	0	0	0	0	11,999,000	0	0	0	0	11,999,000	0
2.02.01.002-0048	Dotacion (Ley 70/88)	RECURSOS PROPIOS	11,999,000	0	0	0	0	11,999,000	0	0	0	0	11,999,000	0
2.02.01.003	OTROS BIENES TRANSPORTABLES (EXCEPTO PRODUCTOS METALICOS, MAQUINARIA Y EQUIPO)		677,000,000	0	0	0	0	677,000,000	0	34,799,643	34,799,643	225,997,813	416,202,544	5
2.02.01.003-0047	Materiales y Suministros	RECURSOS PROPIOS	500,000,000	0	0	0	0	500,000,000	0	0	0	151,317,813	348,682,187	0
2.02.01.003-0048	Combustibles y Lubricantes	RECURSOS PROPIOS	80,000,000	0	0	0	0	80,000,000	0	32,479,643	32,479,643	0	47,520,357	41
2.02.01.003-0049	Impresos y Publicaciones Administ	RECURSOS PROPIOS	10,000,000	0	0	0	0	10,000,000	0	0	0	0	10,000,000	0
2.02.01.003-0050	Gastos de Caja Menor	RECURSOS PROPIOS	77,000,000	0	0	0	0	77,000,000	0	2,320,000	2,320,000	74,680,000	0	3
2.02.01.003-0051	Imprevistos	RECURSOS PROPIOS	10,000,000	0	0	0	0	10,000,000	0	0	0	0	10,000,000	0
2.02.02	Adquisición de servicios		2,619,127,663	0	0	740,000,000	0	3,359,127,663	0	5,567,502	5,567,502	1,257,454,432	2,096,105,729	0
2.02.02.005	CONSTRUCCION Y SERVICIOS DE LA CONSTRUCCION		100,000,000	0	0	0	0	100,000,000	0	0	0	1,745,000	98,255,000	0
2.02.02.005-0056	Mto. Reparaciones y Construcciones Admin	RECURSOS PROPIOS	100,000,000	0	0	0	0	100,000,000	0	0	0	1,745,000	98,255,000	0
2.02.02.006	COMERCIO Y DISTRIBUCION, ALOJAMIENTO, SERVICIOS DE SUMINISTRO DE COMIDAS Y BEBIDAS, SERVICIOS DE TRANSPORTE, Y SERVICIOS DE DISTRIBUCION DE ELECTRICIDAD, GAS Y AGUA		60,000,000	0	0	0	0	60,000,000	0	0	0	0	60,000,000	0
2.02.02.006-0053	Comunicación y Transporte	RECURSOS PROPIOS	60,000,000	0	0	0	0	60,000,000	0	0	0	0	60,000,000	0
2.02.02.007	SERVICIOS FINANCIEROS Y SERVICIOS CONEXOS, SERVICIOS INMOBILIARIOS, Y SERVICIOS DE ARRENDAMIENTO Y LEASING		132,500,000	0	0	60,000,000	0	192,500,000	0	0	0	0	192,500,000	0
2.02.02.007-0057	Seguros y Pólizas de Manejo	RECURSOS PROPIOS	82,500,000	0	0	60,000,000	0	142,500,000	0	0	0	0	142,500,000	0

48/

*[Handwritten signature]*





# Institución Universitaria Bellas Artes y Ciencias de Bolívar

## EJECUCION DE GASTOS E INVERSION



Vigencia: 2023  
Fecha Cierre: 31-01-2023

Codigo Presupuestal	Descripcion	Fuente	Apro. Inic	Creditos	Contra Creditos	Adicion	Reduccion	Apropiacion Definitiva	Ejec. Mes. Anterior	Ejec. Mes	Total Ejec.	C.D.P. Vigentes	Saldos De Apropiacion	% Eje
1.02.02.007-0115	Coordinación de Proyectos - Servicios de consultoría financiera	RECURSOS PROPIOS	50,000,000	0	0	0	0	50,000,000	0	0	0	0	50,000,000	0
1.02.02.008	Servicios prestados a las empresas y servicios de producción		2,084,279,863	0	0	680,000,000	0	2,764,279,863	0	5,398,281	5,398,281	1,159,557,432	1,599,324,150	0
1.02.02.008-0004	Mto. Reparaciones y Construcciones Admin - Mto Ascensores	RECURSOS PROPIOS	10,474,008	0	0	0	0	10,474,008	0	0	0	8,583,346	1,890,662	0
1.02.02.008-0058	Prestación de servicios de vigilancia	RECURSOS PROPIOS	300,000,000	0	0	0	0	300,000,000	0	0	0	257,124,970	42,875,030	0
1.02.02.008-0039	Honorarios Profesionales - Servicios administrativos	RECURSOS PROPIOS	93,225,000	0	0	0	0	93,225,000	0	0	0	38,500,000	54,725,000	0
1.02.02.008-0060	Remuneración por serv. técnicos	RECURSOS PROPIOS	278,135,000	0	0	30,000,000	0	308,135,000	0	0	0	155,100,000	154,035,000	0
1.02.02.008-0061	Coordinación de Proyectos	RECURSOS PROPIOS	78,430,000	0	0	200,000,000	0	278,430,000	0	0	0	27,500,000	250,930,000	0
1.02.02.008-0062	Publicidad	RECURSOS PROPIOS	72,726,315	0	0	0	0	72,726,315	0	0	0	0	72,726,315	0
1.02.02.008-0063	Consultoría o Pasantías	RECURSOS PROPIOS	1,000,000	0	0	0	0	1,000,000	0	0	0	0	1,000,000	0
1.02.02.008-0064	Gastos Legales y Notariales	RECURSOS PROPIOS	42,891,961	0	0	0	0	42,891,961	0	0	0	0	42,891,961	0
1.02.02.008-0065	Concurso de Méritos	RECURSOS PROPIOS	100,000,000	0	0	400,000,000	0	500,000,000	0	0	0	0	500,000,000	0
1.02.02.008-0066	Honorarios Consejo Directivo	RECURSOS PROPIOS	13,200,000	0	0	0	0	13,200,000	0	0	0	13,200,000	0	0
1.02.02.008-0065	Servicios Públicos - Agua Potable	RECURSOS PROPIOS	46,134,997	0	0	0	0	46,134,997	0	5,250,046	5,250,046	40,884,951	0	11
1.02.02.008-0096	Servicios Públicos - Internet	RECURSOS PROPIOS	76,884,202	0	0	0	0	76,884,202	0	0	0	76,884,020	182	0
1.02.02.008-0097	Servicios Públicos - Telefonía Móvil	RECURSOS PROPIOS	21,848,001	0	0	0	0	21,848,001	0	148,235	148,235	21,699,766	0	1
1.02.02.008-0098	Servicios Públicos - Energía Eléctrica	RECURSOS PROPIOS	171,330,379	0	0	0	0	171,330,379	0	0	0	171,330,379	0	0
1.02.02.008-0099	Honorarios Profesionales - Servicios Jurídicos (Abogados)	RECURSOS PROPIOS	420,000,000	0	0	30,000,000	0	450,000,000	0	0	0	286,000,000	164,000,000	0
1.02.02.008-0100	Honorarios Profesionales - Servicios de Contabilidad	RECURSOS PROPIOS	80,000,000	0	0	20,000,000	0	100,000,000	0	0	0	33,000,000	67,000,000	0
1.02.02.008-0101	Mto. Reparaciones y Construcciones Admin - Mto planta eléctrica	RECURSOS PROPIOS	12,000,000	0	0	0	0	12,000,000	0	0	0	0	12,000,000	0
1.02.02.008-0102	Mto. Reparaciones y Construcciones Admin - Servicios de desinfección y exterminación	RECURSOS PROPIOS	30,000,000	0	0	0	0	30,000,000	0	0	0	0	30,000,000	0
1.02.02.008-0105	Mto. Reparaciones y Construcciones Admin - Mto Equipos eléctricos	RECURSOS PROPIOS	200,000,000	0	0	0	0	200,000,000	0	0	0	0	200,000,000	0
1.02.02.008-0108	Mto. Reparaciones y Construcciones Admin - Mantenimiento y reparación de otros equipos	RECURSOS PROPIOS	5,000,000	0	0	0	0	5,000,000	0	0	0	0	5,000,000	0
1.02.02.008-0114	Coordinación de Proyectos - Otros servicios de consultoría empresarial	RECURSOS PROPIOS	30,000,000	0	0	0	0	30,000,000	0	0	0	29,750,000	250,000	0
1.02.02.009	SERVICIOS PARA LA COMUNIDAD, SOCIALES Y PERSONALES		212,347,800	0	0	0	0	212,347,800	0	0	0	96,152,000	116,195,800	0
1.02.02.009-0054	Cofinanciación	RECURSOS PROPIOS	1,000,000	0	0	0	0	1,000,000	0	0	0	0	1,000,000	0
1.02.02.009-0065	Inscripciones	RECURSOS PROPIOS	15,000,000	0	0	0	0	15,000,000	0	0	0	0	15,000,000	0

*Handwritten signature*

*Handwritten signature*



# Institución Universitaria Bellas Artes y Ciencias de Bolívar

## EJECUCION DE GASTOS E INVERSION

Vigencia: 2023  
Fecha Cierre: 31-01-2023



Codigo Presupuestal	Descripcion	Fuente	Apro. Inic	Creditos	Contra Creditos	Adicion	Reduccion	Apropiacion Definitiva	Ejec. Mes. Anterior	Ejec. Mes	Total Ejec.	C.D.P. Vigentes	Saldos De Apropiacion	% Eje
1.02.02.009-0067	Promoción Institucional	RECURSOS PROPIOS	196,347,800	0	0	0	0	196,347,800	0	0	0	96,152,000	100,195,800	0
1.02.02.010	VIÁTICOS DE LOS FUNCIONARIOS EN COMISIÓN		30,000,000	0	0	0	0	30,000,000	0	169,221	169,221	0	29,830,779	1
1.02.02.010-0068	Viáticos y Gastos de Viaje	RECURSOS PROPIOS	30,000,000	0	0	0	0	30,000,000	0	169,221	169,221	0	29,830,779	1
1	TRANSFERENCIAS CORRIENTES		33,000,000	0	0	0	0	33,000,000	0	0	0	0	33,000,000	0
1.07	PRESTACIONES PARA CUBRIR RIESGOS SOCIALES		30,000,000	0	0	0	0	30,000,000	0	0	0	0	30,000,000	0
1.07.02	PRESTACIONES SOCIALES RELACIONADAS CON EL EMPLEO		30,000,000	0	0	0	0	30,000,000	0	0	0	0	30,000,000	0
1.07.02.023	INDENIZACIONES (NO DE PENSIONES)		30,000,000	0	0	0	0	30,000,000	0	0	0	0	30,000,000	0
1.07.02.023-0094	Indemniz. supresión de cargo de carrera adm.	RECURSOS PROPIOS	30,000,000	0	0	0	0	30,000,000	0	0	0	0	30,000,000	0
3.13	SENTENCIAS Y CONCILIACIONES		3,000,000	0	0	0	0	3,000,000	0	0	0	0	3,000,000	0
3.13.01	FALLOS NACIONALES		3,000,000	0	0	0	0	3,000,000	0	0	0	0	3,000,000	0
3.13.01.001	SENTENCIAS		3,000,000	0	0	0	0	3,000,000	0	0	0	0	3,000,000	0
3.13.01.001-0069	Sentencias y Conciliaciones	RECURSOS PROPIOS	3,000,000	0	0	0	0	3,000,000	0	0	0	0	3,000,000	0
3	GASTOS POR TRIBUTOS, TASAS, CONTRIBUCIONES, MULTAS, SANCIONES E INTERESES DE MORSA		105,000,000	0	0	0	0	105,000,000	0	22,031,337	22,031,337	0	82,968,663	21
3.01	IMPUESTOS		105,000,000	0	0	0	0	105,000,000	0	22,031,337	22,031,337	0	82,968,663	21
3.01.51	Otros impuestos, multas y sanciones	RECURSOS PROPIOS	20,000,000	0	0	0	0	20,000,000	0	0	0	0	20,000,000	0
3.01.52	Impuesto Predial Unificado	RECURSOS PROPIOS	85,000,000	0	0	0	0	85,000,000	0	22,031,337	22,031,337	0	62,968,663	26
3	SERVICIO DE LA DEUDA PÚBLICA		10,001,000	0	0	0	0	10,001,000	0	0	0	0	10,001,000	0
3	SERVICIO DE LA DEUDA PÚBLICA INTERNA		10,001,000	0	0	0	0	10,001,000	0	0	0	0	10,001,000	0
2.01	PRINCIPAL		1,000	0	0	0	0	1,000	0	0	0	0	1,000	0
2.01.02	PRÉSTAMOS		1,000	0	0	0	0	1,000	0	0	0	0	1,000	0
2.01.02.001	NACIÓN		1,000	0	0	0	0	1,000	0	0	0	0	1,000	0
2.01.02.001-0071	Servicio de la deuda y/o leasing	RECURSOS PROPIOS	1,000	0	0	0	0	1,000	0	0	0	0	1,000	0
2.03	COMISIONES Y OTROS GASTOS		10,000,000	0	0	0	0	10,000,000	0	0	0	0	10,000,000	0
2.03.02	PRÉSTAMOS		10,000,000	0	0	0	0	10,000,000	0	0	0	0	10,000,000	0
2.03.02.002	ENTIDADES FINANCIERAS		10,000,000	0	0	0	0	10,000,000	0	0	0	0	10,000,000	0
2.03.02.002.02	BANCA COMERCIAL		10,000,000	0	0	0	0	10,000,000	0	0	0	0	10,000,000	0
2.03.02.002.02-0072	Comisiones Bancarias	RECURSOS PROPIOS	10,000,000	0	0	0	0	10,000,000	0	0	0	0	10,000,000	0
1	INVERSIÓN		16,367,991,164	0	0	3,275,383,855	0	19,643,375,019	0	44,959,755	44,959,755	3,190,792,817	16,407,622,447	0
1	ADQUISICIÓN DE BIENES Y SERVICIOS		16,367,991,164	0	0	3,275,383,855	0	19,643,375,019	0	44,959,755	44,959,755	3,190,792,817	16,407,622,447	0
1.01	ADQUISICIÓN DE ACTIVOS NO FINANCIEROS		1,000,000,000	0	0	0	0	1,000,000,000	0	0	0	0	1,000,000,000	0

*Handwritten signature*

*Handwritten signature*





# Institución Universitaria Bellas Artes y Ciencias de Bolívar

## EJECUCION DE GASTOS E INVERSION



Vigencia: 2023  
Fecha Cierre: 31-01-2023

Codigo Presupuestal	Descripcion	Fuente	Apro. Inic	Creditos	Contra Creditos	Adicion	Reduccion	Apropiacion Definitiva	Ejec. Mes. Anterior	Ejec. Mes	Total Ejec.	C.D.P. Vigentes	Saldos De Apropiacion	% Eje
2.01.01	ACTIVOS FIJOS		1,000,000,000	0	0	0	0	1,000,000,000	0	0	0	0	1,000,000,000	0
2.01.01.003	MAQUINARIA Y EQUIPO		1,000,000,000	0	0	0	0	1,000,000,000	0	0	0	0	1,000,000,000	0
2.01.01.003.03	MAQUINARIA DE OFICINA, CONTABILIDAD E INFORMÁTICA		1,000,000,000	0	0	0	0	1,000,000,000	0	0	0	0	1,000,000,000	0
2.01.01.003.03.02	MAQUINARIA DE INFORMÁTICA Y SUS PARTES, PIEZAS Y ACCESORIOS		1,000,000,000	0	0	0	0	1,000,000,000	0	0	0	0	1,000,000,000	0
2.01.01.003.03.02-3	Compra de Equipos	RECURSOS PROPIOS	1,000,000,000	0	0	0	0	1,000,000,000	0	0	0	0	1,000,000,000	0
2.02	ADQUISICIONES DIFERENTES DE ACTIVOS		15,367,991,164	0	0	3,275,383,855	0	18,643,375,019	0	44,959,755	44,959,755	3,190,792,817	15,407,622,447	0
2.02.01	MATERIALES Y SUMINISTROS		1,153,382,687	0	0	0	0	1,153,382,687	0	2,656,800	2,656,800	0	1,150,725,887	0
2.02.01.002	PRODUCTOS ALIMENTICIOS, BEBIDAS Y TABACO, TEXTILES, PRENDAS DE VESTIR Y PRODUCTOS DE CUERO		200,000,000	0	0	0	0	200,000,000	0	0	0	0	200,000,000	0
2.02.01.002-0096	Bienestar Universitario - Material de uferia (vestuario)	RECURSOS PROPIOS	200,000,000	0	0	0	0	200,000,000	0	0	0	0	200,000,000	0
2.02.01.003	OTROS BIENES TRANSPORTABLES (EXCEPTO PRODUCTOS METÁLICOS, MAQUINARIA Y EQUIPO)		770,000,000	0	0	0	0	770,000,000	0	2,656,800	2,656,800	0	767,343,200	0
2.02.01.003-0074	Material Didactico (General,Biolog, etc)	RECURSOS PROPIOS	100,000,000	0	0	0	0	100,000,000	0	0	0	0	100,000,000	0
2.02.01.003-0075	Suscripciones académicas	RECURSOS PROPIOS	20,000,000	0	0	0	0	20,000,000	0	2,656,800	2,656,800	0	17,343,200	13
2.02.01.003-0076	Impresos y Publicaciones académicas	RECURSOS PROPIOS	100,000,000	0	0	0	0	100,000,000	0	0	0	0	100,000,000	0
2.02.01.003-0095	Compra de equipos - Instrumentos musicales	RECURSOS PROPIOS	100,000,000	0	0	0	0	100,000,000	0	0	0	0	100,000,000	0
2.02.01.003-0117	Compra de equipos - Muebles y equipo académico	RECURSOS PROPIOS	450,000,000	0	0	0	0	450,000,000	0	0	0	0	450,000,000	0
2.02.01.004	PRODUCTOS METÁLICOS Y PAQUETES DE SOFTWARE		183,382,687	0	0	0	0	183,382,687	0	0	0	0	183,382,687	0
2.02.01.004-0094	Compra de equipos - Equipos de informática	RECURSOS PROPIOS	103,281,467	0	0	0	0	103,281,467	0	0	0	0	103,281,467	0
2.02.01.004-0097	Compra de Equipos - Equipos celulares	RECURSOS PROPIOS	14,101,220	0	0	0	0	14,101,220	0	0	0	0	14,101,220	0
2.02.01.004-0098	Compra de equipos - Paquetes de software	RECURSOS PROPIOS	66,000,000	0	0	0	0	66,000,000	0	0	0	0	66,000,000	0
2.02.02	ADQUISICIÓN DE SERVICIOS		14,214,608,477	0	0	3,275,383,855	0	17,489,992,332	0	42,302,955	42,302,955	3,190,792,817	14,256,896,560	0
2.02.02.005	CONSTRUCCIÓN Y SERVICIOS DE LA CONSTRUCCIÓN		2,500,000,000	0	0	2,532,903,426	0	5,032,903,426	0	0	0	371,256,535	4,661,646,891	0
2.02.02.005-0077	Mto, rep, y construcciones acad	RECURSOS PROPIOS	2,500,000,000	0	0	2,532,903,426	0	5,032,903,426	0	0	0	371,256,535	4,661,646,891	0
2.02.02.006	COMERCIO Y DISTRIBUCIÓN, ALQUAMIENTO, SERVICIOS DE SUMINISTRO DE COMIDAS Y BEBIDAS, SERVICIOS DE TRANSPORTE Y SERVICIOS DE DISTRIBUCIÓN DE ELECTRICIDAD, GAS Y AGUA		40,000,000	0	0	0	0	40,000,000	0	0	0	0	40,000,000	0





# Institución Universitaria Bellas Artes y Ciencias de Bolívar

## EJECUCION DE GASTOS E INVERSION



Vigencia: 2023  
Fecha Cierre: 31-01-2023

Codigo Presupuestal	Descripcion	Fuente	Apro. Inic	Creditos	Contra Creditos	Adicion	Reduccion	Apropiacion Definitiva	Ejec. Mes. Anterior	Ejec. Mes	Total Ejec.	C.D.P. Vigentes	Saldos De Apropiacion	% Eje
2.02.02.008-0103	Movilidad Académica Internacionalización - Alojamiento	RECURSOS PROPIOS	40,000,000	0	0	0	0	40,000,000	0	0	0	0	40,000,000	0
2.02.02.008	SERVICIOS PRESTADOS A LAS EMPRESAS Y SERVICIOS DE PRODUCCIÓN		1,473,632,000	0	0	642,480,429	0	2,116,112,429	0	0	0	211,488,970	1,904,623,459	0
2.02.02.008-0001	Fortalecimiento Comun. Inst. - Página Web	RECURSOS PROPIOS	62,832,000	0	0	33,156,970	0	95,988,970	0	0	0	95,988,970	0	0
2.02.02.008-0002	Fortalecimiento Comun. Inst. - Servicios de Software Online	RECURSOS PROPIOS	52,800,000	0	0	7,700,000	0	60,500,000	0	0	0	60,500,000	0	0
2.02.02.008-0099	Material Didáctico (General, Bibliog. etc) - Biblioteca On-line	RECURSOS PROPIOS	20,000,000	0	0	1,626,447	0	21,626,447	0	0	0	0	21,626,447	0
2.02.02.008-0104	Mto. rep. y construcciones acad - Mto equipos audiovisuales	RECURSOS PROPIOS	700,000,000	0	0	199,997,012	0	899,997,012	0	0	0	0	899,997,012	0
2.02.02.008-0107	Mto. rep. y construcciones acad - Mantenimiento y reparación de instrumentos musicales	RECURSOS PROPIOS	80,000,000	0	0	0	0	80,000,000	0	0	0	0	80,000,000	0
2.02.02.008-0111	Mto. rep. y construcciones acad - Servicios de restauración de construcciones históricas	RECURSOS PROPIOS	58,000,000	0	0	0	0	58,000,000	0	0	0	0	58,000,000	0
2.02.02.008-0113	Investigación-CIDEBAC	RECURSOS PROPIOS	200,000,000	0	0	400,000,000	0	600,000,000	0	0	0	55,000,000	545,000,000	0
2.02.02.008-0116	Mto. rep. y construcciones acad - Mto equipo académico	RECURSOS PROPIOS	300,000,000	0	0	0	0	300,000,000	0	0	0	0	300,000,000	0
2.02.02.009	SERVICIOS PARA LA COMUNIDAD, SOCIALES Y PERSONALES		10,200,976,477	0	0	100,000,000	0	10,300,976,477	0	42,302,955	42,302,955	2,608,047,312	7,650,626,210	0
2.02.02.009-0003	Bienestar Universitario - Exámenes médicos	RECURSOS PROPIOS	30,000,000	0	0	0	0	30,000,000	0	0	0	23,678,800	6,321,200	0
2.02.02.009-0078	Convenios	RECURSOS PROPIOS	1,000	0	0	0	0	1,000	0	0	0	0	1,000	0
2.02.02.009-0079	Capacitación formal y no formal	RECURSOS PROPIOS	200,000,000	0	0	0	0	200,000,000	0	0	0	0	200,000,000	0
2.02.02.009-0080	Préstamo para capacitación	RECURSOS PROPIOS	30,000,000	0	0	0	0	30,000,000	0	0	0	0	30,000,000	0
2.02.02.009-0081	Bienestar Universitario	RECURSOS PROPIOS	798,191,533	0	0	0	0	798,191,533	0	18,121,600	18,121,600	3,132,000	776,937,933	2
2.02.02.009-0083	Centro Empresarial de Innovación-CEIBAC	RECURSOS PROPIOS	400,000,000	0	0	0	0	400,000,000	0	0	0	0	400,000,000	0
2.02.02.009-0084	Programa de Postgrado	RECURSOS PROPIOS	50,000,000	0	0	0	0	50,000,000	0	0	0	0	50,000,000	0
2.02.02.009-0085	Proyección Social	RECURSOS PROPIOS	60,000,000	0	0	0	0	60,000,000	0	0	0	0	60,000,000	0
2.02.02.009-0086	Proyección Social-Concertación	RECURSOS PROPIOS	150,000,000	0	0	0	0	150,000,000	0	0	0	150,000,000	0	0
2.02.02.009-0087	Proyección Social-Municipios	RECURSOS PROPIOS	5,620,355,484	0	0	0	0	5,620,355,484	0	0	0	1,346,065,512	4,274,289,972	0
2.02.02.009-0088	Movilidad Académica Reg. Nal	RECURSOS PROPIOS	150,000,000	0	0	100,000,000	0	250,000,000	0	0	0	0	250,000,000	0
2.02.02.009-0089	Movilidad Académica Internacionalización	RECURSOS PROPIOS	50,000,000	0	0	0	0	50,000,000	0	0	0	0	50,000,000	0
2.02.02.009-0090	SIGC y acreditación	RECURSOS PROPIOS	212,428,460	0	0	0	0	212,428,460	0	759,455	759,455	31,500,000	179,769,005	0
2.02.02.009-0091	Fortalecimiento Comun. Inst.	RECURSOS PROPIOS	300,000,000	0	0	0	0	300,000,000	0	0	0	0	300,000,000	0
2.02.02.009-0092	Desarrollo Institucional	RECURSOS PROPIOS	650,000,000	0	0	0	0	650,000,000	0	23,421,900	23,421,900	73,181,000	583,397,100	4

*Handwritten mark*

*Handwritten signature*




# Institución Universitaria Bellas Artes y Ciencias de Bolívar

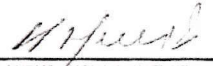
## EJECUCION DE GASTOS E INVERSION

Vigencia: 2023  
Fecha Cierre: 31-01-2023



Codigo 'resupuestal	Descripcion	Fuente	Apro. Inic	Creditos	Contra Creditos	Adicion	Reduccion	Apropiacion Definitiva	Ejec. Mes. Anterior	Ejec. Mes	Total Ejec.	C.D.P. Vigentes	Saldos De Apropiacion	% Eje
02.02.009-0112	Investigación-CIDESBAC - Servicios de artes y eventos culturales.	RECURSOS PROPIOS	1.500.000,000	0	0	0	0	1.500.000,000	0	0	0	980,050,000	519,910,000	0
es			30,579,169,445	0	0	4,618,392,008	0	35,197,561,453	0	476,877,795	476,877,795	14,855,352,720	19,865,331,025	

  
SACRA NÓRMA NADER DAVID  
RECTORA

  
LUDYS MOLINA JIMENEZ  
VICERRECTORA FINANCIERA



# Institución Universitaria Bellas Artes y Ciencias de Bolívar

## EJECUCION DE GASTOS E INVERSION



Vigencia: 2023  
Fecha Cierre: 28-02-2023

Codigo Presupuestal	Descripcion	Fuente	Apro. Inic	Creditos	Contra Creditos	Adicion	Reduccion	Apropiacion Definitiva	Ejec. Mes. Anterior	Ejec. Mes	Total Ejec.	C.D.P. Vigentes	Saldos De Apropriacion	% Eje
2	Gastos		30,579,169,445	0	0	4,618,392,008	0	35,197,561,453	476,877,705	4,593,395,637	5,070,273,342	13,878,847,284	16,248,440,826	14
2.1	Funcionamiento		14,201,177,281	0	0	1,343,008,153	0	15,544,185,434	431,917,950	1,870,523,136	2,302,441,086	10,598,482,070	2,643,282,278	15
2.1.1	GASTOS DE PERSONAL		10,755,050,618	0	0	603,008,153	0	11,358,058,771	389,519,468	590,917,088	960,436,556	9,600,740,570	796,881,645	5
2.1.1.01	PLANTA DE PERSONAL PERMANENTE		7,100,271,814	0	0	503,008,153	0	7,603,279,967	389,142,012	422,588,358	791,730,370	6,233,212,874	578,336,723	10
2.1.1.01.01	FACTORES CONSTITUTIVOS DE SALARIO		5,438,111,028	0	0	163,143,330	0	5,601,254,358	292,099,883	306,262,342	598,362,225	4,839,748,803	163,143,330	11
2.1.1.01.01.001	FACTORES SALARIALES COMUNES		5,438,111,028	0	0	163,143,330	0	5,601,254,358	292,099,883	306,262,342	598,362,225	4,839,748,803	163,143,330	11
2.1.1.01.01.001.01	SUELDO BÁSICO		4,387,455,386	0	0	131,623,662	0	4,519,079,048	242,336,996	256,406,803	498,743,799	3,888,711,587	131,623,662	11
2.1.1.01.01.001.01-0001	Sueldos Personal Administrativo	RECURSOS PROPIOS	3,115,637,832	0	0	93,469,135	0	3,209,106,967	174,450,980	187,771,097	362,222,077	2,753,415,755	93,469,135	11
2.1.1.01.01.001.01-0002	Sueldos Personal Docente de nómina	RECURSOS PROPIOS	1,271,817,854	0	0	38,154,527	0	1,309,972,081	67,886,016	68,635,706	136,521,722	1,135,295,832	38,154,527	10
2.1.1.01.01.001.02	HRS EXTRAS, RECARGOS, DOMINICALES Y FERIADOS		33,840,280	0	0	1,015,208	0	34,855,488	1,680,456	2,756,563	4,437,019	28,403,261	1,015,208	13
2.1.1.01.01.001.02-0003	Horas extras	RECURSOS PROPIOS	32,840,280	0	0	985,208	0	33,825,488	1,680,456	2,756,563	4,437,019	28,403,261	985,208	13
2.1.1.01.01.001.02-0004	Recargos por sábados y feriados	RECURSOS PROPIOS	1,000,000	0	0	30,000	0	1,030,000	0	0	0	1,000,000	30,000	0
2.1.1.01.01.001.03	GASTOS DE REPRESENTACIÓN		84,029,832	0	0	2,520,895	0	86,550,727	7,723,946	7,723,946	15,447,892	68,581,940	2,520,895	18
2.1.1.01.01.001.03-0005	Gastos de representación	RECURSOS PROPIOS	84,029,832	0	0	2,520,895	0	86,550,727	7,723,946	7,723,946	15,447,892	68,581,940	2,520,895	18
2.1.1.01.01.001.04	SUBSIDIO DE ALIMENTACION		8,729,880	0	0	261,896	0	8,991,776	727,490	727,490	1,454,980	7,274,900	261,896	16
2.1.1.01.01.001.04-0006	Subsidio de alimentación	RECURSOS PROPIOS	8,729,880	0	0	261,896	0	8,991,776	727,490	727,490	1,454,980	7,274,900	261,896	16
2.1.1.01.01.001.05	AUXILIO DE TRANSPORTE		25,309,152	0	0	759,274	0	26,068,426	1,124,848	1,124,848	2,249,696	23,059,456	759,274	9
2.1.1.01.01.001.05-0007	Auxilio de transporte	RECURSOS PROPIOS	11,248,512	0	0	337,456	0	11,585,967	1,124,848	1,124,848	2,249,696	8,988,816	337,456	19
2.1.1.01.01.001.05-0008	Auxilio de Transporte-docentes nómina	RECURSOS PROPIOS	14,060,640	0	0	421,819	0	14,482,459	0	0	0	14,060,640	421,819	0
2.1.1.01.01.001.06	PRIMA DE SERVICIO		157,060,064	0	0	4,711,802	0	161,771,866	0	2,652,362	2,652,362	154,407,702	4,711,802	2
2.1.1.01.01.001.06-0009	Prima de servicio	RECURSOS PROPIOS	104,025,272	0	0	3,120,758	0	107,146,030	0	2,652,362	2,652,362	101,372,910	3,120,758	2
2.1.1.01.01.001.06-0010	Prima de Servicio-docentes nómina	RECURSOS PROPIOS	53,034,792	0	0	1,591,044	0	54,625,836	0	0	0	53,034,792	1,591,044	0
2.1.1.01.01.001.07	BONIFICACIÓN POR SERVICIOS PRESTADOS		94,479,133	0	0	2,834,374	0	97,313,507	25,236,858	17,914,316	43,151,174	51,327,959	2,834,374	44
2.1.1.01.01.001.07-0011	Bonificación por servicios prestados Admin	RECURSOS PROPIOS	51,651,984	0	0	1,849,560	0	53,501,544	25,236,858	17,914,316	43,151,174	18,500,810	1,849,560	68
2.1.1.01.01.001.07-0012	Bonificación por servicios prestados doc	RECURSOS PROPIOS	32,827,149	0	0	984,814	0	33,811,963	0	0	0	32,827,149	984,814	0
2.1.1.01.01.001.08	PRESTACIONES SOCIALES		490,803,549	0	0	14,724,106	0	505,527,655	0	3,550,299	3,550,299	487,253,250	14,724,106	1
2.1.1.01.01.001.08.01	PRIMA DE NAVIDAD		313,743,485	0	0	9,412,304	0	323,155,789	0	331,546	331,546	313,411,939	9,412,304	0
2.1.1.01.01.001.08.01-0013	Prima de navidad	RECURSOS PROPIOS	207,801,063	0	0	6,234,032	0	214,035,115	0	331,546	331,546	207,469,537	6,234,032	0
2.1.1.01.01.001.08.01-0014	Prima de Navidad-docentes nómina	RECURSOS PROPIOS	105,942,402	0	0	3,178,272	0	109,120,674	0	0	0	105,942,402	3,178,272	0
2.1.1.01.01.001.08.02	PRIMA DE VACACIONES		177,060,064	0	0	5,311,802	0	182,371,866	0	3,218,753	3,218,753	173,841,311	5,311,802	2
2.1.1.01.01.001.08.02-0015	Prima de vacaciones	RECURSOS PROPIOS	124,025,272	0	0	3,720,758	0	127,746,030	0	3,218,753	3,218,753	120,806,519	3,720,758	3

*Handwritten signatures and initials*





# Institución Universitaria Bellas Artes y Ciencias de Bolívar

## EJECUCION DE GASTOS E INVERSION

Vigencia: 2023  
Fecha Cierre: 28-02-2023



Codigo Presupuestal	Descripcion	Fuente	Apro. Inic	Creditos	Contra Creditos	Adicion	Reduccion	Apropiacion Definitiva	Ejec. Mes. Anterior	Ejec. Mes	Total Ejec.	C.D.P. Vigentes	Saldos De Apropiacion	% Eje
2.1.1.01.01.001.08.02-0016	Prima de Vacaciones-docentes nomina	RECURSOS PROPIOS	53,034,792	0	0	1,591,044	0	54,625,836	0	0	0	53,034,792	1,591,044	0
2.1.1.01.01.001.09	PRIMA TÉCNICA SALARIAL		156,403,752	0	0	4,692,113	0	161,095,865	13,269,289	13,405,715	26,675,004	129,728,748	4,692,113	17
2.1.1.01.01.001.09-0093	Prima técnica salarial	RECURSOS PROPIOS	156,403,752	0	0	4,692,113	0	161,095,865	13,269,289	13,405,715	26,675,004	129,728,748	4,692,113	17
2.1.1.01.02	CONTRIBUCIONES INHERENTES A LA NÓMINA		1,478,149,835	0	0	304,344,495	0	1,782,494,330	77,042,129	111,453,681	188,495,810	1,214,325,455	379,673,065	11
2.1.1.01.02.001	APORTES A LA SEG SOCIAL EN PENSIONES		451,971,407	0	0	193,559,142	0	645,530,549	32,142,705	40,747,897	72,890,602	379,080,805	193,559,142	11
2.1.1.01.02.001-0017	Aportes Pension Pers. Docente	RECURSOS PROPIOS	152,618,106	0	0	184,578,543	0	337,196,649	9,509,532	16,836,900	26,346,432	126,271,674	184,578,543	8
2.1.1.01.02.001-0018	Aportes Pension Pers. Administrativo	RECURSOS PROPIOS	299,353,301	0	0	8,980,599	0	308,333,900	22,633,173	23,910,997	46,544,170	252,809,131	8,980,599	15
2.1.1.01.02.002	APORTES A LA SEG SOCIAL EN SALUD		320,146,413	0	0	9,604,393	0	329,750,806	23,978,224	30,158,357	54,136,581	268,009,832	9,604,393	16
2.1.1.01.02.002-0019	Aportes Salud Pers. Docente	RECURSOS PROPIOS	108,104,492	0	0	3,243,135	0	111,347,627	7,318,132	12,526,300	19,844,432	88,260,060	3,243,135	18
2.1.1.01.02.002-0020	Aportes Salud Pers. Administrativo	RECURSOS PROPIOS	212,041,921	0	0	6,361,258	0	218,403,179	16,660,092	17,632,057	34,292,149	177,749,772	6,361,258	16
2.1.1.01.02.003	Aportes de cesantías		351,392,703	0	0	10,541,781	0	361,934,484	0	14,160,827	14,160,827	337,231,876	10,541,781	4
2.1.1.01.02.003-0021	Cesantías	RECURSOS PROPIOS	207,801,083	0	0	6,234,032	0	214,035,115	0	12,598,600	12,598,600	195,202,483	6,234,032	6
2.1.1.01.02.003-0022	Intereses sobre cesantías	RECURSOS PROPIOS	24,936,130	0	0	748,084	0	25,684,214	0	1,562,227	1,562,227	23,373,903	748,084	6
2.1.1.01.02.003-0023	Cesantías-docentes nomina	RECURSOS PROPIOS	105,942,402	0	0	3,178,272	0	109,120,674	0	0	0	105,942,402	3,178,272	0
2.1.1.01.02.003-0024	Intereses sobre cesantías-docentes nomina	RECURSOS PROPIOS	12,713,088	0	0	381,393	0	13,094,481	0	0	0	12,713,088	381,393	0
2.1.1.01.02.004	APORTES A CAJAS DE COMPENSACIÓN FAMILIAR		146,657,136	0	0	54,399,714	0	201,056,850	11,123,600	14,028,100	25,151,700	121,505,436	54,399,714	13
2.1.1.01.02.004-0025	Caja de Compensación	RECURSOS PROPIOS	146,657,136	0	0	54,399,714	0	201,056,850	11,123,600	14,028,100	25,151,700	121,505,436	54,399,714	13
2.1.1.01.02.005	APORTES GENERALES ARL		19,660,756	0	0	589,823	0	20,250,579	1,454,300	1,837,900	3,292,200	16,368,556	589,823	16
2.1.1.01.02.005-0026	Admin. de Riesgos Prof. Docente y Admin.	RECURSOS PROPIOS	19,660,756	0	0	589,823	0	20,250,579	1,454,300	1,837,900	3,292,200	16,368,556	589,823	16
2.1.1.01.02.006	APORTES AL ICBF		112,992,852	0	0	33,389,785	0	146,382,637	8,343,300	10,520,600	18,863,900	94,128,950	33,389,787	13
2.1.1.01.02.006-0027	I.C.B.F.	RECURSOS PROPIOS	112,992,852	0	0	33,389,785	0	146,382,637	8,343,300	10,520,600	18,863,900	94,128,950	33,389,787	13
2.1.1.01.02.007	APORTES AL SENA		75,328,566	0	0	2,259,657	0	77,588,425	0	0	0	0	77,588,425	0
2.1.1.01.02.007-0028	SENA	RECURSOS PROPIOS	75,328,566	0	0	2,259,657	0	77,588,425	0	0	0	0	77,588,425	0
2.1.1.01.03	Remuneraciones no constitutivas de factor salarial		184,010,951	0	0	35,520,328	0	219,531,279	0	4,872,335	4,872,335	179,138,616	35,520,328	2
2.1.1.01.03.001	PRESTACIONES SOCIALES		184,010,951	0	0	35,520,328	0	219,531,279	0	4,872,335	4,872,335	179,138,616	35,520,328	2
2.1.1.01.03.001.01	VACACIONES		163,086,349	0	0	34,892,590	0	197,978,939	0	3,218,753	3,218,753	159,867,596	34,892,590	2
2.1.1.01.03.001.01-0029	Vacaciones	RECURSOS PROPIOS	108,016,649	0	0	28,240,499	0	136,257,148	0	3,218,753	3,218,753	104,797,896	28,240,499	2
2.1.1.01.03.001.01-0030	Vacaciones-docentes nomina	RECURSOS PROPIOS	55,069,700	0	0	6,652,091	0	61,721,791	0	0	0	55,069,700	6,652,091	0
2.1.1.01.03.001.03	BONIFICACIÓN ESPECIAL DE RECREACIÓN		20,924,602	0	0	627,738	0	21,552,340	0	1,653,582	1,653,582	19,271,020	627,738	8
2.1.1.01.03.001.03-0031	Bonificación por recreación	RECURSOS PROPIOS	20,924,602	0	0	627,738	0	21,552,340	0	1,653,582	1,653,582	19,271,020	627,738	8
2.1.1.02	PERSONAL SUPERNUMERARIO Y PLANTA TEMPORAL		3,654,778,804	0	0	100,000,000	0	3,754,778,804	377,456	168,328,730	168,706,186	3,367,527,696	218,544,922	4

*Handwritten signatures and initials*



# Institución Universitaria Bellas Artes y Ciencias de Bolívar

## EJECUCION DE GASTOS E INVERSION

Vigencia: 2023  
Fecha Cierre: 28-02-2023



Codigo Presupuestal	Descripcion	Fuente	Apro. Inic	Creditos	Contra Creditos	Adicion	Reduccion	Apropiacion Definitiva	Ejec. Mes. Anterior	Ejec. Mes	Total Ejec.	C.D.P. Vigentes	Saldos De Apropiacion	% Eje
2.1.1.02.01	FACTORES CONSTITUTIVOS DE SALARIO		3,231,904,705	0	0	100,000,000	0	3,331,904,705	377,456	168,328,730	168,706,186	2,944,653,597	218,544,922	5
2.1.1.02.01.001	FACTORES SALARIALES COMUNES		3,231,904,705	0	0	100,000,000	0	3,331,904,705	377,456	168,328,730	168,706,186	2,944,653,597	218,544,922	5
2.1.1.02.01.001.01	SUELDO BÁSICO		2,715,834,598	0	0	100,000,000	0	2,815,834,598	377,456	168,328,730	168,706,186	2,557,678,412	89,450,000	6
2.1.1.02.01.001.01.01	SUELDOS PERSONAL DOCENTE T.C. Y 1/2 TOTAL		2,579,834,598	0	0	0	0	2,579,834,598	377,456	68,544,897	68,922,353	2,510,912,245	0	3
2.1.1.02.01.001.01.01-0118	Sueldos Personal Docente T.C. y 1/2 T. Música	RECURSOS PROPIOS	1,031,933,845	0	0	0	0	1,031,933,845	0	64,675,975	64,675,975	967,257,870	0	6
2.1.1.02.01.001.01.01-0119	Sueldos Personal Docente T.C. y 1/2 T. Artes Plásticas	RECURSOS PROPIOS	224,333,426	0	0	0	0	224,333,426	0	0	0	224,333,426	0	0
2.1.1.02.01.001.01.01-0120	Sueldos Personal Docente T.C. y 1/2 T. Artes Escénicas	RECURSOS PROPIOS	246,766,792	0	0	0	0	246,766,792	0	1,415,459	1,415,459	245,351,333	0	1
2.1.1.02.01.001.01.01-0121	Sueldos Personal Docente T.C. y 1/2 T. Diseño Gráfico	RECURSOS PROPIOS	358,933,525	0	0	0	0	358,933,525	377,456	2,453,463	2,830,919	356,102,606	0	1
2.1.1.02.01.001.01.01-0122	Sueldos Personal Docente T.C. y 1/2 T. Diseño Industrial	RECURSOS PROPIOS	358,933,525	0	0	0	0	358,933,525	0	0	0	358,933,525	0	0
2.1.1.02.01.001.01.01-0123	Sueldos Personal Docente T.C. y 1/2 T. Comunicación Aud	RECURSOS PROPIOS	314,066,794	0	0	0	0	314,066,794	0	0	0	314,066,794	0	0
2.1.1.02.01.001.01.01-0124	Sueldos Personal Docente T.C. y 1/2 T. Investigación	RECURSOS PROPIOS	44,866,691	0	0	0	0	44,866,691	0	0	0	44,866,691	0	0
2.1.1.02.01.001.01.02	TOTAL ASIGNACIONES HORA CÁTEDRA		136,000,000	0	0	100,000,000	0	236,000,000	0	99,783,833	99,783,833	46,766,167	89,450,000	42
2.1.1.02.01.001.01.02-0033	Hora Cátedra - Música	RECURSOS PROPIOS	50,000,000	0	0	70,000,000	0	120,000,000	0	55,553,607	55,553,607	4,996,393	59,450,000	46
2.1.1.02.01.001.01.02-0034	Hora Cátedra - Artes Plásticas	RECURSOS PROPIOS	30,000,000	0	0	30,000,000	0	60,000,000	0	30,000,000	30,000,000	0	30,000,000	50
2.1.1.02.01.001.01.02-0035	Hora Cátedra - Artes Escénicas	RECURSOS PROPIOS	2,000,000	0	0	0	0	2,000,000	0	0	0	2,000,000	0	0
2.1.1.02.01.001.01.02-0036	Hora Cátedra - Diseño Gráfico	RECURSOS PROPIOS	2,000,000	0	0	0	0	2,000,000	0	0	0	2,000,000	0	0
2.1.1.02.01.001.01.02-0037	Hora Cátedra - Diseño Industrial	RECURSOS PROPIOS	2,000,000	0	0	0	0	2,000,000	0	0	0	2,000,000	0	0
2.1.1.02.01.001.01.02-0038	Hora Cátedra - Comunicación Audiovisual	RECURSOS PROPIOS	40,000,000	0	0	0	0	40,000,000	0	14,230,226	14,230,226	25,769,774	0	36
2.1.1.02.01.001.01.02-0039	Hora Cátedra - Investigación HC	RECURSOS PROPIOS	10,000,000	0	0	0	0	10,000,000	0	0	0	10,000,000	0	0
2.1.1.02.01.001.06	PRIMA DE SERVICIO		129,094,922	0	0	0	0	129,094,922	0	0	0	129,094,922	0	0
2.1.1.02.01.001.06-0040	Prima de Servicio-docentes t.c y 1/2 t.	RECURSOS PROPIOS	129,094,922	0	0	0	0	129,094,922	0	0	0	129,094,922	0	0
2.1.1.02.01.001.08	PRESTACIONES SOCIALES		386,975,185	0	0	0	0	386,975,185	0	0	0	257,880,263	129,094,922	0
2.1.1.02.01.001.08.01	PRIMA DE NAVIDAD		257,880,263	0	0	0	0	257,880,263	0	0	0	257,880,263	0	0
2.1.1.02.01.001.08.01-0041	Prima de Navidad-docentes t.c y 1/2 t.	RECURSOS PROPIOS	257,880,263	0	0	0	0	257,880,263	0	0	0	257,880,263	0	0
2.1.1.02.01.001.08.02	PRIMA DE VACACIONES		129,094,922	0	0	0	0	129,094,922	0	0	0	0	129,094,922	0
2.1.1.02.01.001.08.02-0042	Prima de Vacaciones-docentes t.c y 1/2 t.	RECURSOS PROPIOS	129,094,922	0	0	0	0	129,094,922	0	0	0	0	129,094,922	0
2.1.1.02.02	CONTRIBUCIONES INHERENTES A LA NÓMINA		288,825,895	0	0	0	0	288,825,895	0	0	0	288,825,895	0	0
2.1.1.02.02.003	APORTES DE CESANTIAS		288,825,895	0	0	0	0	288,825,895	0	0	0	288,825,895	0	0
2.1.1.02.02.003-0043	Cesantias-docentes t.c y 1/2 t.	RECURSOS PROPIOS	257,880,263	0	0	0	0	257,880,263	0	0	0	257,880,263	0	0
2.1.1.02.02.003-0044	Intereses sobre cesantias-docente t.c y 1/2 t.	RECURSOS PROPIOS	30,945,632	0	0	0	0	30,945,632	0	0	0	30,945,632	0	0

*Handwritten signature*

*Handwritten signature*





# Institución Universitaria Bellas Artes y Ciencias de Bolívar

## EJECUCION DE GASTOS E INVERSION

Vigencia: 2023

Fecha Cierre: 28-02-2023



Codigo Presupuestal	Descripcion	Fuente	Apro. Inic	Creditos	Contra Creditos	Adicion	Reduccion	Apropiacion Definitiva	Ejec. Mes. Anterior	Ejec. Mes	Total Ejec.	C.D.P. Vigentes	Saldos De Apropiacion	% Eje
2.1.1.02.03	REMUNERACIONES NO CONSTITUTIVAS DE FACTOR SALARIAL		134,048,204	0	0	0	0	134,048,204	0	0	0	134,048,204	0	0
2.1.1.02.03.001	PRESTACIONES SOCIALES		134,048,204	0	0	0	0	134,048,204	0	0	0	134,048,204	0	0
2.1.1.02.03.001.01	VACACIONES		134,048,204	0	0	0	0	134,048,204	0	0	0	134,048,204	0	0
2.1.1.02.03.001.01-0045	Vacaciones-docentas t.c y 1/2 L	RECURSOS PROPIOS	134,048,204	0	0	0	0	134,048,204	0	0	0	134,048,204	0	0
2.1.2	Adquisición de bienes y servicios		3,308,126,663	0	0	740,000,000	0	4,048,126,663	40,357,145	1,266,327,657	1,306,694,802	997,741,500	1,743,690,361	32
2.1.2.02	Adquisiciones diferentes de activos		3,308,126,663	0	0	740,000,000	0	4,048,126,663	40,357,145	1,266,327,657	1,306,694,802	997,741,500	1,743,690,361	32
2.1.2.02.01	MATERIALES Y SUMINISTROS		688,999,000	0	0	0	0	688,999,000	34,799,643	3,214,525	38,014,168	475,764,853	175,219,980	6
2.1.2.02.01.002	PRODUCTOS ALIMENTICIOS, BEBIDAS Y TABACO, TEXTILES, PRENDAS DE VESTIR Y PRODUCTOS DE CUERO		11,999,000	0	0	0	0	11,999,000	0	0	0	0	11,999,000	0
2.1.2.02.01.002-0046	Dotación (Ley 70/88)	RECURSOS PROPIOS	11,999,000	0	0	0	0	11,999,000	0	0	0	0	11,999,000	0
2.1.2.02.01.003	OTROS BIENES TRANSPORTABLES (EXCEPTO PRODUCTOS METÁLICOS, MAQUINARIA Y EQUIPO)		677,000,000	0	0	0	0	677,000,000	34,799,643	3,214,525	38,014,168	475,764,853	163,220,980	6
2.1.2.02.01.003-0047	Materiales y Suministros	RECURSOS PROPIOS	500,000,000	0	0	0	0	500,000,000	0	0	0	372,454,740	127,545,261	0
2.1.2.02.01.003-0048	Combustibles y Lubricantes	RECURSOS PROPIOS	80,000,000	0	0	0	0	80,000,000	32,479,643	0	32,479,643	31,844,638	15,675,719	41
2.1.2.02.01.003-0049	Impresos y Publicaciones Administ	RECURSOS PROPIOS	10,000,000	0	0	0	0	10,000,000	0	0	0	0	10,000,000	0
2.1.2.02.01.003-0050	Gastos de Caja Menor	RECURSOS PROPIOS	77,000,000	0	0	0	0	77,000,000	2,320,000	3,214,525	5,534,525	71,465,475	0	7
2.1.2.02.01.003-0051	Imprevistos	RECURSOS PROPIOS	10,000,000	0	0	0	0	10,000,000	0	0	0	0	10,000,000	0
2.1.2.02.02	Adquisición de servicios		2,619,127,663	0	0	740,000,000	0	3,359,127,663	5,567,502	1,263,113,132	1,268,680,634	521,976,648	1,568,470,381	38
2.1.2.02.02.005	CONSTRUCCIÓN Y SERVICIOS DE LA CONSTRUCCIÓN		100,000,000	0	0	0	0	100,000,000	0	1,450,000	1,450,000	30,463,894	68,086,106	1
2.1.2.02.02.005-0056	Mto, Reparaciones y Construcciones Admin	RECURSOS PROPIOS	100,000,000	0	0	0	0	100,000,000	0	1,450,000	1,450,000	30,463,894	68,086,106	1
2.1.2.02.02.006	COMERCIO Y DISTRIBUCIÓN, ALOJAMIENTO, SERVICIOS DE SUMINISTRO DE COMIDAS Y BEBIDAS, SERVICIOS DE TRANSPORTE, Y SERVICIOS DE DISTRIBUCIÓN DE ELECTRICIDAD, GAS Y AGUA		60,000,000	0	0	0	0	60,000,000	0	0	0	0	60,000,000	0
2.1.2.02.02.006-0053	Comunicación y Transporte	RECURSOS PROPIOS	60,000,000	0	0	0	0	60,000,000	0	0	0	0	60,000,000	0
2.1.2.02.02.007	SERVICIOS FINANCIEROS Y SERVICIOS CONEXOS, SERVICIOS INMOBILIARIOS, Y SERVICIOS DE ARRENDAMIENTO Y LEASING		132,500,000	0	0	60,000,000	0	192,500,000	0	0	0	125,566,454	66,933,546	0
2.1.2.02.02.007-0057	Seguros y Pólizas de Manejo	RECURSOS PROPIOS	82,500,000	0	0	60,000,000	0	142,500,000	0	0	0	125,566,454	16,933,546	0





# Institución Universitaria Bellas Artes y Ciencias de Bolívar

## EJECUCION DE GASTOS E INVERSION



Vigencia: 2023  
Fecha Cierre: 28-02-2023

Codigo Presupuestal	Descripcion	Fuente	Apr. Inic	Creditos	Contra Creditos	Adicion	Reduccion	Apropiacion Definitiva	Ejec. Mes. Anterior	Ejec. Mes	Total Ejec.	C.D.P. Vigentes	Saldos De Apropiacion	% Eje
2.1.2.02.02.007-0115	Coordinación de Proyectos - Servicios de consultoría financiera	RECURSOS PROPIOS	50,000,000	0	0	0	0	50,000,000	0	0	0	0	50,000,000	0
2.1.2.02.02.008	Servicios prestados a las empresas y servicios de producción		2,084,279,863	0	0	680,000,000	0	2,764,279,863	5,398,281	1,124,711,132	1,130,109,413	365,946,300	1,268,224,130	41
2.1.2.02.02.008-0004	Mtto, Reparaciones y Construcciones Admin - Mto Ascensores	RECURSOS PROPIOS	10,474,008	0	0	0	0	10,474,008	0	8,583,346	8,583,346	0	1,890,662	82
2.1.2.02.02.008-0058	Prestación de servicios de vigilancia	RECURSOS PROPIOS	300,000,000	0	0	0	0	300,000,000	0	236,225,051	236,225,051	20,899,919	42,875,030	79
2.1.2.02.02.008-0059	Honorarios Profesionales - Servicios administrativos	RECURSOS PROPIOS	93,225,000	0	0	0	0	93,225,000	0	56,500,000	56,500,000	0	36,725,000	61
2.1.2.02.02.008-0060	Remuneración por serv. técnicos	RECURSOS PROPIOS	278,135,000	0	0	30,000,000	0	309,135,000	0	246,100,000	246,100,000	24,300,000	38,735,000	80
2.1.2.02.02.008-0061	Coordinación de Proyectos	RECURSOS PROPIOS	76,430,000	0	0	200,000,000	0	278,430,000	0	76,800,000	76,800,000	0	201,630,000	28
2.1.2.02.02.008-0062	Publicidad	RECURSOS PROPIOS	72,726,315	0	0	0	0	72,726,315	0	0	0	30,000,000	42,726,315	0
2.1.2.02.02.008-0063	Consultoría o Pasantías	RECURSOS PROPIOS	1,000,000	0	0	0	0	1,000,000	0	0	0	0	1,000,000	0
2.1.2.02.02.008-0064	Gastos Legales y Notariales	RECURSOS PROPIOS	42,891,961	0	0	0	0	42,891,961	0	0	0	0	42,891,961	0
2.1.2.02.02.008-0065	Concurso de Méritos	RECURSOS PROPIOS	100,000,000	0	0	400,000,000	0	500,000,000	0	0	0	0	500,000,000	0
2.1.2.02.02.008-0066	Honorarios Consejo Directivo	RECURSOS PROPIOS	13,200,000	0	0	0	0	13,200,000	0	2,320,000	2,320,000	10,880,000	0	18
2.1.2.02.02.008-0095	Servicios Públicos - Agua Potable	RECURSOS PROPIOS	46,134,997	0	0	0	0	46,134,997	5,250,046	5,328,752	10,578,798	35,856,199	0	23
2.1.2.02.02.008-0096	Servicios Públicos - Internet	RECURSOS PROPIOS	76,884,202	0	0	0	0	76,884,202	0	7,546,063	7,546,063	69,337,957	182	10
2.1.2.02.02.008-0097	Servicios Públicos - Telefonía Móvil	RECURSOS PROPIOS	21,848,001	0	0	0	0	21,848,001	148,235	3,300,170	3,448,405	18,399,596	0	16
2.1.2.02.02.008-0098	Servicios Públicos - Energía Eléctrica	RECURSOS PROPIOS	171,330,379	0	0	0	0	171,330,379	0	16,507,750	16,507,750	154,822,629	0	10
2.1.2.02.02.008-0099	Honorarios Profesionales - Servicios Jurídicos (Abogados)	RECURSOS PROPIOS	420,000,000	0	0	30,000,000	0	450,000,000	0	402,750,000	402,750,000	1,750,000	45,500,000	90
2.1.2.02.02.008-0100	Honorarios Profesionales - Servicios de Contabilidad	RECURSOS PROPIOS	80,000,000	0	0	20,000,000	0	100,000,000	0	33,000,000	33,000,000	0	67,000,000	33
2.1.2.02.02.008-0101	Mtto, Reparaciones y Construcciones Admin - Mto planta eléctrica	RECURSOS PROPIOS	12,000,000	0	0	0	0	12,000,000	0	0	0	0	12,000,000	0
2.1.2.02.02.008-0102	Mtto, Reparaciones y Construcciones Admin - Servicios de desinfección y exterminación	RECURSOS PROPIOS	30,000,000	0	0	0	0	30,000,000	0	0	0	0	30,000,000	0
2.1.2.02.02.008-0105	Mtto, Reparaciones y Construcciones Admin - Mto Equipos eléctricos	RECURSOS PROPIOS	200,000,000	0	0	0	0	200,000,000	0	0	0	0	200,000,000	0
2.1.2.02.02.008-0108	Mtto, Reparaciones y Construcciones Admin - Mantenimiento y reparación de otros equipos	RECURSOS PROPIOS	5,000,000	0	0	0	0	5,000,000	0	0	0	0	5,000,000	0
2.1.2.02.02.008-0114	Coordinación de Proyectos - Otros servicios de consultoría empresarial	RECURSOS PROPIOS	30,000,000	0	0	0	0	30,000,000	0	29,750,000	29,750,000	0	250,000	99
2.1.2.02.02.009	SERVICIOS PARA LA COMUNIDAD, SOCIALES Y PERSONALES		212,347,800	0	0	0	0	212,347,800	0	136,952,000	136,952,000	0	75,395,800	64
2.1.2.02.02.009-0054	Cofinanciación	RECURSOS PROPIOS	1,000,000	0	0	0	0	1,000,000	0	0	0	0	1,000,000	0
2.1.2.02.02.009-0055	Inscripciones	RECURSOS PROPIOS	15,000,000	0	0	0	0	15,000,000	0	0	0	0	15,000,000	0

*Handwritten signature*

*Handwritten signature*



# Institución Universitaria Bellas Artes y Ciencias de Bolívar

## EJECUCION DE GASTOS E INVERSION

Vigencia: 2023  
Fecha Cierre: 28-02-2023



Código Presupuestal	Descripción	Fuente	Apr. Inic	Creditos	Contra Creditos	Adicion	Reduccion	Apropiacion Definitiva	Ejec. Mes. Anterior	Ejec. Mes	Total Ejec.	C.D.P. Vigentes	Saldos De Apropiacion	% Eje
2.1.2.02.02.009-0067	Promocion Institucional	RECURSOS PROPIOS	196,347,800	0	0	0	0	196,347,800	0	136,952,000	136,952,000	0	59,395,800	70
2.1.2.02.02.010	VIÁTICOS DE LOS FUNCIONARIOS EN COMISION		30,000,000	0	0	0	0	30,000,000	169,221	0	169,221	0	29,830,779	1
2.1.2.02.02.010-0066	Viáticos y Gastos de Viaje	RECURSOS PROPIOS	30,000,000	0	0	0	0	30,000,000	169,221	0	169,221	0	29,830,779	1
2.1.3	TRANSFERENCIAS CORRIENTES		33,000,000	0	0	0	0	33,000,000	0	13,278,391	13,278,391	0	19,721,609	40
2.1.3.07	PRESTACIONES PARA CUBRIR RIESGOS SOCIALES		30,000,000	0	0	0	0	30,000,000	0	13,276,391	13,276,391	0	16,721,609	44
2.1.3.07.02	PRESTACIONES SOCIALES RELACIONADAS CON EL EMPLEO		30,000,000	0	0	0	0	30,000,000	0	13,278,391	13,278,391	0	16,721,609	44
2.1.3.07.02.023	INDEMNIZACIONES (NO DE PENSIONES)		30,000,000	0	0	0	0	30,000,000	0	13,278,391	13,278,391	0	16,721,609	44
2.1.3.07.02.023-0094	Indemiz. supresion de cargo de carrera adm.	RECURSOS PROPIOS	30,000,000	0	0	0	0	30,000,000	0	13,276,391	13,276,391	0	16,721,609	44
2.1.3.13	SENTENCIAS Y CONCILIACIONES		3,000,000	0	0	0	0	3,000,000	0	0	0	0	3,000,000	0
2.1.3.13.01	FALLOS NACIONALES		3,000,000	0	0	0	0	3,000,000	0	0	0	0	3,000,000	0
2.1.3.13.01.001	SENTENCIAS		3,000,000	0	0	0	0	3,000,000	0	0	0	0	3,000,000	0
2.1.3.13.01.001-0069	Sentencias y Conciliaciones	RECURSOS PROPIOS	3,000,000	0	0	0	0	3,000,000	0	0	0	0	3,000,000	0
2.1.8	GASTOS POR TRIBUTOS, TASAS, CONTRIBUCIONES, MULTAS, SANCIONES E INTERESES DE MORA		105,000,000	0	0	0	0	105,000,000	22,031,337	0	22,031,337	0	82,968,663	21
2.1.8.01	IMPUESTOS		105,000,000	0	0	0	0	105,000,000	22,031,337	0	22,031,337	0	82,968,663	21
2.1.8.01.51	Otros impuestos, multas y sanciones	RECURSOS PROPIOS	20,000,000	0	0	0	0	20,000,000	0	0	0	0	20,000,000	0
2.1.8.01.52	Impuesto Predial Unificado	RECURSOS PROPIOS	85,000,000	0	0	0	0	85,000,000	22,031,337	0	22,031,337	0	62,968,663	26
2.2	SERVICIO DE LA DEUDA PUBLICA		10,001,000	0	0	0	0	10,001,000	0	0	0	0	10,001,000	0
2.2.2	SERVICIO DE LA DEUDA PUBLICA INTERNA		10,001,000	0	0	0	0	10,001,000	0	0	0	0	10,001,000	0
2.2.2.01	PRINCIPAL		1,000	0	0	0	0	1,000	0	0	0	0	1,000	0
2.2.2.01.02	PRÉSTAMOS		1,000	0	0	0	0	1,000	0	0	0	0	1,000	0
2.2.2.01.02.001	NACIÓN		1,000	0	0	0	0	1,000	0	0	0	0	1,000	0
2.2.2.01.02.001-0071	Servicio de la deuda y/o leasing	RECURSOS PROPIOS	1,000	0	0	0	0	1,000	0	0	0	0	1,000	0
2.2.2.03	COMISIONES Y OTROS GASTOS		10,000,000	0	0	0	0	10,000,000	0	0	0	0	10,000,000	0
2.2.2.03.02	PRÉSTAMOS		10,000,000	0	0	0	0	10,000,000	0	0	0	0	10,000,000	0
2.2.2.03.02.002	ENTIDADES FINANCIERAS		10,000,000	0	0	0	0	10,000,000	0	0	0	0	10,000,000	0
2.2.2.03.02.002.02	BANCA COMERCIAL		10,000,000	0	0	0	0	10,000,000	0	0	0	0	10,000,000	0
2.2.2.03.02.002.02-0072	Comisiones Bancarias	RECURSOS PROPIOS	10,000,000	0	0	0	0	10,000,000	0	0	0	0	10,000,000	0
2.3	INVERSION		16,367,991,164	0	0	3,275,383,855	0	19,643,375,019	44,959,755	2,722,872,501	2,767,832,256	3,280,365,214	13,595,177,549	14
2.3.2	ADQUISICIÓN DE BIENES Y SERVICIOS		16,367,991,164	0	0	3,275,383,855	0	19,643,375,019	44,959,755	2,722,872,501	2,767,832,256	3,280,365,214	13,595,177,549	14
2.3.2.01	ADQUISICIÓN DE ACTIVOS NO FINANCIEROS		1,000,000,000	0	0	0	0	1,000,000,000	0	0	0	0	1,000,000,000	0

*Handwritten signature*

*Handwritten signature*





# Institución Universitaria Bellas Artes y Ciencias de Bolívar

## EJECUCION DE GASTOS E INVERSION

Vigencia: 2023  
Fecha Cierre: 28-02-2023



Código Presupuestal	Descripción	Fuente	Apro. Inic	Creditos	Contra Creditos	Adicion	Reduccion	Apropiacion Definitiva	Ejec. Mes. Anterior	Ejec. Mes	Total Ejec.	C.D.P. Vigentes	Saldos De Apropiacion	% Eje
2.3.2.01.01	ACTIVOS FIJOS		1,000,000,000	0	0	0	0	1,000,000,000	0	0	0	0	1,000,000,000	0
2.3.2.01.01.003	MAQUINARIA Y EQUIPO		1,000,000,000	0	0	0	0	1,000,000,000	0	0	0	0	1,000,000,000	0
2.3.2.01.01.003.03	MAQUINARIA DE OFICINA, CONTABILIDAD E INFORMÁTICA		1,000,000,000	0	0	0	0	1,000,000,000	0	0	0	0	1,000,000,000	0
2.3.2.01.01.003.03.02	MAQUINARIA DE INFORMÁTICA Y SUS PARTES, PIEZAS Y ACCESORIOS		1,000,000,000	0	0	0	0	1,000,000,000	0	0	0	0	1,000,000,000	0
2.3.2.01.01.003.03.02-0073	Compra de Equipos	RECURSOS PROPIOS	1,000,000,000	0	0	0	0	1,000,000,000	0	0	0	0	1,000,000,000	0
2.3.2.02	ADQUISICIONES DIFERENTES DE ACTIVOS		15,367,991,164	0	0	3,275,383,855	0	18,643,375,019	44,959,755	2,722,872,501	2,767,832,256	3,280,365,214	12,595,177,549	15
2.3.2.02.01	MATERIALES Y SUMINISTROS		1,153,382,687	0	0	0	0	1,153,382,687	2,656,800	20,092,700	22,749,500	0	1,130,633,187	2
2.3.2.02.01.002	PRODUCTOS ALIMENTICIOS, BEBIDAS Y TABACO, TEXTILES, PRENDAS DE VESTIR Y PRODUCTOS DE CUERO		200,000,000	0	0	0	0	200,000,000	0	0	0	0	200,000,000	0
2.3.2.02.01.002-0096	Bienestar Universitario - Material de utilería (vestuario)	RECURSOS PROPIOS	200,000,000	0	0	0	0	200,000,000	0	0	0	0	200,000,000	0
2.3.2.02.01.003	OTROS BIENES TRANSPORTABLES (EXCEPTO PRODUCTOS METÁLICOS, MAQUINARIA Y EQUIPO)		770,000,000	0	0	0	0	770,000,000	2,656,800	18,000,000	20,656,800	0	749,343,200	3
2.3.2.02.01.003-0074	Material Didáctico (General, Bibliog, etc)	RECURSOS PROPIOS	100,000,000	0	0	0	0	100,000,000	0	0	0	0	100,000,000	0
2.3.2.02.01.003-0075	Suscripciones académicas	RECURSOS PROPIOS	20,000,000	0	0	0	0	20,000,000	2,656,800	0	2,656,800	0	17,343,200	13
2.3.2.02.01.003-0076	Impresos y Publicaciones académicas	RECURSOS PROPIOS	100,000,000	0	0	0	0	100,000,000	0	18,000,000	18,000,000	0	82,000,000	18
2.3.2.02.01.003-0095	Compra de equipos - Instrumentos musicales	RECURSOS PROPIOS	100,000,000	0	0	0	0	100,000,000	0	0	0	0	100,000,000	0
2.3.2.02.01.003-0117	Compra de equipos - Muebles y equipo académico	RECURSOS PROPIOS	450,000,000	0	0	0	0	450,000,000	0	0	0	0	450,000,000	0
2.3.2.02.01.004	PRODUCTOS METÁLICOS Y PAQUETES DE SOFTWARE		183,382,687	0	0	0	0	183,382,687	0	2,092,700	2,092,700	0	181,289,987	1
2.3.2.02.01.004-0094	Compra de equipos - Equipos de Informática	RECURSOS PROPIOS	103,281,467	0	0	0	0	103,281,467	0	0	0	0	103,281,467	0
2.3.2.02.01.004-0097	Compra de Equipos - Equipos celulares	RECURSOS PROPIOS	14,101,220	0	0	0	0	14,101,220	0	2,092,700	2,092,700	0	12,008,520	15
2.3.2.02.01.004-0098	Compra de equipos - Paquetes de software	RECURSOS PROPIOS	66,000,000	0	0	0	0	66,000,000	0	0	0	0	66,000,000	0
2.3.2.02.02	ADQUISICIÓN DE SERVICIOS		14,214,608,477	0	0	3,275,383,855	0	17,489,992,332	42,302,955	2,702,779,801	2,745,082,756	3,280,365,214	11,464,544,362	16
2.3.2.02.02.005	CONSTRUCCIÓN Y SERVICIOS DE LA CONSTRUCCIÓN		2,500,000,000	0	0	2,532,903,426	0	5,032,903,426	0	47,300,000	47,300,000	323,956,535	4,661,646,891	1
2.3.2.02.02.005-0077	Mto. rep. y construcciones acad	RECURSOS PROPIOS	2,500,000,000	0	0	2,532,903,426	0	5,032,903,426	0	47,300,000	47,300,000	323,956,535	4,661,646,891	1
2.3.2.02.02.006	COMERCIO Y DISTRIBUCIÓN, ALOJAMIENTO, SERVICIOS DE SUMINISTRO DE COMIDAS Y BEBIDAS, SERVICIOS DE TRANSPORTE, Y SERVICIOS DE DISTRIBUCIÓN DE ELECTRICIDAD, GAS Y AGUA		40,000,000	0	0	0	0	40,000,000	0	0	0	32,327,540	7,672,460	0

*Handwritten signatures and initials*





# Institución Universitaria Bellas Artes y Ciencias de Bolívar

## EJECUCION DE GASTOS E INVERSION

Vigencia: 2023

Fecha Cierre: 28-02-2023



Codigo Presupuestal	Descripcion	Fuente	Apro. Inic	Creditos	Contra Creditos	Adicion	Reduccion	Apropiacion Definitiva	Ejec. Mes. Anterior	Ejec. Mes	Total Ejec.	C.D.P. Vigentes	Saldos De Apropiacion	% Eje
2.3.2.02.02.006-0103	Movilidad Académica Internacionalización - Alojamiento	RECURSOS PROPIOS	40,000,000	0	0	0	0	40,000,000	0	0	0	32,327,540	7,672,460	0
2.3.2.02.02.008	SERVICIOS PRESTADOS A LAS EMPRESAS Y SERVICIOS DE PRODUCCIÓN		1,473,632,000	0	0	642,480,429	0	2,116,112,429	0	214,988,970	214,988,970	954,997,012	946,126,447	10
2.3.2.02.02.005-0001	Fortalecimiento Comun. Inst. - Página Web	RECURSOS PROPIOS	52,832,000	0	0	33,156,970	0	95,988,970	0	95,988,970	95,988,970	0	0	100
2.3.2.02.02.008-0002	Fortalecimiento Comun. Inst. - Servicios de Software Online	RECURSOS PROPIOS	52,800,000	0	0	7,700,000	0	60,500,000	0	60,500,000	60,500,000	0	0	100
2.3.2.02.02.008-0099	Material Didactico (General,Bibliog, etc)- Biblioteca On-line	RECURSOS PROPIOS	20,000,000	0	0	1,626,447	0	21,626,447	0	0	0	0	21,626,447	0
2.3.2.02.02.008-0104	Mtto, rep. y construcciones acad - Mto equipos audiovisuales	RECURSOS PROPIOS	700,000,000	0	0	199,997,012	0	899,997,012	0	0	0	899,997,012	0	0
2.3.2.02.02.008-0107	Mtto, rep. y construcciones acad - Mantenimiento y reparación de instrumentos musicales	RECURSOS PROPIOS	80,000,000	0	0	0	0	80,000,000	0	0	0	0	80,000,000	0
2.3.2.02.02.008-0111	Mtto, rep. y construcciones acad - Servicios de restauración de construcciones históricas	RECURSOS PROPIOS	58,000,000	0	0	0	0	58,000,000	0	0	0	0	58,000,000	0
2.3.2.02.02.008-0113	Investigacion-CIDESBAC	RECURSOS PROPIOS	200,000,000	0	0	400,000,000	0	600,000,000	0	58,500,000	58,500,000	55,000,000	486,500,000	10
2.3.2.02.02.008-0116	Mtto, rep. y construcciones acad - Mto equipo académico	RECURSOS PROPIOS	300,000,000	0	0	0	0	300,000,000	0	0	0	0	300,000,000	0
2.3.2.02.02.009	SERVICIOS PARA LA COMUNIDAD, SOCIALES Y PERSONALES		10,200,976,477	0	0	100,000,000	0	10,300,976,477	42,302,955	2,440,490,831	2,482,793,786	1,989,084,127	5,949,098,564	24
2.3.2.02.02.009-0003	Bienestar Universitario - Exámenes médicos	RECURSOS PROPIOS	30,000,000	0	0	0	0	30,000,000	0	23,678,800	23,678,800	0	6,321,200	79
2.3.2.02.02.009-0078	Convenios	RECURSOS PROPIOS	1,000	0	0	0	0	1,000	0	0	0	0	1,000	0
2.3.2.02.02.009-0079	Capacitación formal y no formal	RECURSOS PROPIOS	200,000,000	0	0	0	0	200,000,000	0	91,000,000	91,000,000	0	109,000,000	46
2.3.2.02.02.009-0080	Présamo para capacitación	RECURSOS PROPIOS	30,000,000	0	0	0	0	30,000,000	0	0	0	0	30,000,000	0
2.3.2.02.02.009-0081	Bienestar Universitario	RECURSOS PROPIOS	798,191,533	0	0	0	0	798,191,533	18,121,600	322,038,577	340,160,177	94,809,730	363,221,626	43
2.3.2.02.02.009-0083	Centro Empresarial de Innovación-CEISAC	RECURSOS PROPIOS	400,000,000	0	0	0	0	400,000,000	0	107,102,939	107,102,939	0	292,897,061	27
2.3.2.02.02.009-0084	Programa de Postgrado	RECURSOS PROPIOS	50,000,000	0	0	0	0	50,000,000	0	0	0	0	50,000,000	0
2.3.2.02.02.009-0085	Proyección Social	RECURSOS PROPIOS	60,000,000	0	0	0	0	60,000,000	0	9,000,000	9,000,000	21,000,000	39,000,000	15
2.3.2.02.02.009-0086	Proyección Social-Concertación	RECURSOS PROPIOS	150,000,000	0	0	0	0	150,000,000	0	0	0	150,000,000	0	0
2.3.2.02.02.009-0087	Proyección Social-Municipios	RECURSOS PROPIOS	5,620,355,484	0	0	0	0	5,620,355,484	0	1,345,591,115	1,345,591,115	474,397	4,274,289,972	24
2.3.2.02.02.009-0088	Movilidad Académica Reg. INal	RECURSOS PROPIOS	150,000,000	0	0	100,000,000	0	250,000,000	0	0	0	0	250,000,000	0
2.3.2.02.02.009-0089	Movilidad Académica Internacionalización	RECURSOS PROPIOS	50,000,000	0	0	0	0	50,000,000	0	0	0	0	50,000,000	0
2.3.2.02.02.009-0090	SIGC y acreditación	RECURSOS PROPIOS	212,428,460	0	0	0	0	212,428,460	759,455	135,700,000	136,459,455	41,000,000	34,969,005	64
2.3.2.02.02.009-0091	Fortalecimiento Comun. Inst.	RECURSOS PROPIOS	300,000,000	0	0	0	0	300,000,000	0	76,000,000	76,000,000	83,000,000	141,000,000	25
2.3.2.02.02.009-0092	Desarrollo Institucional	RECURSOS PROPIOS	650,000,000	0	0	0	0	650,000,000	23,421,900	330,289,400	353,711,300	88,800,000	207,488,700	54

44

2023




# Institución Universitaria Bellas Artes y Ciencias de Bolívar

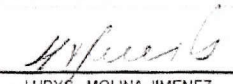
## EJECUCION DE GASTOS E INVERSION



Vigencia: 2023  
Fecha Cierre: 28-02-2023

Codigo Presupuestal	Descripcion	Fuente	Apr. Inic	Creditos	Contra Creditos	Adicion	Reduccion	Apropiacion Definitiva	Ejec. Mes. Anterior	Ejec. Mes	Total Ejec.	C.D.P. Vigentes	Saldos De Apropiacion	% Eje
2.3.2.02.02.009-0112	Investigacion-CIDESBAC - Servicios de artes y eventos culturales.	RECURSOS PROPIOS	1,500,000,000	0	0	0	0	1,500,000,000	0	90,000	90,000	1,490,000,000	9,910,000	0
<b>Totales</b>			30,579,109,445	0	0	4,618,392,008	0	35,197,561,453	476,877,705	4,593,395,837	5,070,273,342	13,878,847,265	18,248,440,826	

  
SACRA NORMA NADER DAVID  
RECTORA

  
LUDYS . MOLINA JIMENEZ  
VICERRECTORA FINANCIERA



# Institución Universitaria Bellas Artes y Ciencias de Bolívar

## EJECUCION DE GASTOS E INVERSION

Vigencia: 2023

Fecha Cierre: 31-03-2023



Codigo Presupuestal	Descripcion	Fuente	Apro. Inic	Creditos	Contra Creditos	Adicion	Reduccion	Apropiacion Definitiva	Ejec. Mes. Anterior	Ejec. Mes	Total Ejec.	C.D.P. Vigentes	Saldos De Apropriacion	% Eje
2	Gastos		30,579,169,445	46,200,000	46,200,000	4,616,392,008	0	35,197,561,453	5,070,273,342	3,119,623,169	8,189,896,511	13,000,545,482	14,007,119,459	23
2.1	Funcionamiento		14,201,177,261	46,200,000	46,200,000	1,343,008,153	0	15,544,185,434	2,302,441,086	1,290,862,909	3,593,323,995	9,659,375,070	2,291,486,369	23
2.1.1	Gastos de personal		10,755,050,618	0	0	603,008,153	0	11,358,058,771	960,436,556	699,832,892	1,660,269,438	8,900,907,668	796,881,645	15
2.1.1.01	Planta de personal permanente		7,100,271,814	0	0	503,008,153	0	7,603,279,967	791,730,370	452,727,417	1,244,457,787	5,780,485,457	578,336,723	16
2.1.1.01.01	Factores constitutivos de salario		5,438,111,028	0	0	163,143,330	0	5,601,254,358	598,362,225	293,319,840	891,682,065	4,546,428,963	163,143,330	16
2.1.1.01.01.001	Factores salariales comunes		5,438,111,028	0	0	163,143,330	0	5,601,254,358	598,362,225	293,319,840	891,682,065	4,546,428,963	163,143,330	16
2.1.1.01.01.001.01	Sueldo básico		4,387,455,386	0	0	131,623,662	0	4,519,079,048	498,743,799	250,645,011	749,388,810	3,638,068,576	131,623,662	17
2.1.1.01.01.001.01-0001	Sueldos Personal Administrativo	RECURSOS PROPIOS	3,115,637,832	0	0	93,468,135	0	3,209,106,967	362,222,077	182,009,305	544,231,382	2,571,406,450	93,468,135	17
2.1.1.01.01.001.01-0002	Sueldos Personal Docente de nomina	RECURSOS PROPIOS	1,271,817,554	0	0	38,154,527	0	1,309,972,081	136,521,722	68,635,706	205,157,428	1,066,660,126	38,154,527	16
2.1.1.01.01.001.02	Horas extras, dominicales, festivos y recargos		33,840,280	0	0	1,015,208	0	34,855,488	4,437,019	2,642,706	7,079,725	25,760,555	1,015,208	20
2.1.1.01.01.001.02-0003	Horas extras	RECURSOS PROPIOS	32,840,280	0	0	985,208	0	33,825,488	4,437,019	2,642,706	7,079,725	25,760,555	985,208	21
2.1.1.01.01.001.02-0004	Recargos por sabados y tenados	RECURSOS PROPIOS	1,000,000	0	0	30,000	0	1,030,000	0	0	0	1,000,000	30,000	0
2.1.1.01.01.001.03	Gastos de representación		84,029,832	0	0	2,520,895	0	86,550,727	15,447,892	7,723,946	23,171,838	60,857,994	2,520,895	27
2.1.1.01.01.001.03-0005	Gastos de representación	RECURSOS PROPIOS	84,029,832	0	0	2,520,895	0	86,550,727	15,447,892	7,723,946	23,171,838	60,857,994	2,520,895	27
2.1.1.01.01.001.04	Subsidio de alimentación		8,729,880	0	0	261,896	0	8,991,776	1,454,980	727,490	2,182,470	6,547,410	261,896	24
2.1.1.01.01.001.04-0006	Subsidio de alimentación	RECURSOS PROPIOS	8,729,880	0	0	261,896	0	8,991,776	1,454,980	727,490	2,182,470	6,547,410	261,896	24
2.1.1.01.01.001.05	Auxilio de transporte		25,309,152	0	0	759,274	0	26,068,426	2,249,696	1,124,848	3,374,544	21,934,608	759,274	13
2.1.1.01.01.001.05-0007	Auxilio de transporte	RECURSOS PROPIOS	11,248,512	0	0	337,455	0	11,585,967	2,249,696	1,124,848	3,374,544	7,873,968	337,455	29
2.1.1.01.01.001.05-0008	Auxilio de Transporte-docentes nomina	RECURSOS PROPIOS	14,060,640	0	0	421,819	0	14,482,459	0	0	0	14,060,640	421,819	0
2.1.1.01.01.001.06	Prima de servicio		157,060,064	0	0	4,711,802	0	161,771,866	2,652,362	0	2,652,362	154,407,702	4,711,802	2
2.1.1.01.01.001.06-0009	Prima de servicio	RECURSOS PROPIOS	104,025,272	0	0	3,120,758	0	107,146,030	2,652,362	0	2,652,362	101,372,910	3,120,758	2
2.1.1.01.01.001.06-0010	Prima de Servicio-docentes nomina	RECURSOS PROPIOS	53,034,792	0	0	1,591,044	0	54,625,836	0	0	0	53,034,792	1,591,044	0
2.1.1.01.01.001.07	Bonificación por servicios prestados		94,479,133	0	0	2,834,374	0	97,313,507	43,151,174	6,350,297	49,501,471	44,977,662	2,834,374	51
2.1.1.01.01.001.07-0011	Bonificación por servicios prestados Admin	RECURSOS PROPIOS	61,651,994	0	0	1,849,560	0	63,501,544	43,151,174	6,350,297	49,501,471	12,150,513	1,849,560	78
2.1.1.01.01.001.07-0012	Bonificación por servicios prestados doc	RECURSOS PROPIOS	32,827,149	0	0	984,814	0	33,811,963	0	0	0	32,827,149	984,814	0
2.1.1.01.01.001.08	Prestaciones sociales		490,803,549	0	0	14,724,106	0	505,527,655	3,550,299	10,699,827	14,250,126	476,553,423	14,724,106	3
2.1.1.01.01.001.08.01	Prima de navidad		313,743,485	0	0	9,412,304	0	323,155,789	331,546	0	331,546	313,411,939	9,412,304	0
2.1.1.01.01.001.08.01-0013	Prima de navidad	RECURSOS PROPIOS	207,801,083	0	0	6,234,032	0	214,035,115	331,546	0	331,546	207,469,537	6,234,032	0
2.1.1.01.01.001.08.01-0014	Prima de Navidad-docentes nomina	RECURSOS PROPIOS	105,942,402	0	0	3,178,272	0	109,120,674	0	0	0	105,942,402	3,178,272	0
2.1.1.01.01.001.08.02	Prima de vacaciones		177,060,064	0	0	5,311,802	0	182,371,866	3,218,753	10,699,827	13,918,580	163,141,484	5,311,802	8
2.1.1.01.01.001.08.02-0015	Prima de vacaciones	RECURSOS PROPIOS	124,025,272	0	0	3,720,758	0	127,746,030	3,218,753	10,699,827	13,918,580	110,106,692	3,720,758	11
2.1.1.01.01.001.08.02-0016	Prima de Vacaciones-docentes nomina	RECURSOS PROPIOS	53,034,792	0	0	1,591,044	0	54,625,836	0	0	0	53,034,792	1,591,044	0





# Institución Universitaria Bellas Artes y Ciencias de Bolívar

## EJECUCION DE GASTOS E INVERSION



Vigencia: 2023  
Fecha Cierre: 31-03-2023

Codigo Presupuestal	Descripcion	Fuente	Apro. Inic	Creditos	Contra Creditos	Adicion	Reduccion	Apropiacion Definitiva	Ejec. Mes. Anterior	Ejec. Mes	Total Ejec.	C.D.P. Vigentes	Saldos De Apropiacion	% Eje
2.1.1.01.01.001.09	Prima técnica salarial		156,403,752	0	0	4,692,113	0	161,095,865	26,675,004	13,405,715	40,080,719	116,323,033	4,692,113	25
2.1.1.01.01.001.09-0093	Prima técnica salarial	RECURSOS PROPIOS	156,403,752	0	0	4,692,113	0	161,095,865	26,675,004	13,405,715	40,080,719	116,323,033	4,692,113	25
2.1.1.01.02	Contribuciones inherentes a la nómina		1,478,149,835	0	0	304,344,495	0	1,782,494,330	188,495,810	142,015,856	330,511,666	1,072,309,599	379,673,065	19
2.1.1.01.02.001	Aportes a la seguridad social en pensiones		451,971,407	0	0	193,559,142	0	645,530,549	72,690,602	59,773,148	132,663,750	319,307,657	193,559,142	21
2.1.1.01.02.001-0017	Aportes Pension Pers. Docente	RECURSOS PROPIOS	152,618,106	0	0	184,578,543	0	337,196,649	26,346,432	35,875,600	62,222,032	90,396,074	184,578,543	18
2.1.1.01.02.001-0018	Aportes Pension Pers. Administrativo	RECURSOS PROPIOS	299,353,301	0	0	8,980,599	0	308,333,900	46,544,170	23,897,548	70,441,718	228,911,583	8,980,599	23
2.1.1.01.02.002	Aportes a la seguridad social en salud		320,146,413	0	0	9,604,393	0	329,750,806	54,136,561	44,570,908	98,707,469	221,438,924	9,604,393	30
2.1.1.01.02.002-0019	Aportes Salud Pers. Docente	RECURSOS PROPIOS	108,104,492	0	0	3,243,135	0	111,347,627	15,844,432	26,948,400	46,792,832	61,311,660	3,243,135	42
2.1.1.01.02.002-0020	Aportes Salud Pers. Administrativo	RECURSOS PROPIOS	212,041,921	0	0	6,361,258	0	218,403,179	34,292,149	17,622,508	51,914,657	160,127,264	6,361,258	24
2.1.1.01.02.003	Aportes de cesantías		351,392,703	0	0	10,541,781	0	361,934,484	14,160,827	0	14,160,827	337,231,876	10,541,781	4
2.1.1.01.02.003-0021	Cesantías	RECURSOS PROPIOS	207,801,083	0	0	6,234,032	0	214,035,115	12,598,600	0	12,598,600	195,202,483	6,234,032	6
2.1.1.01.02.003-0022	Intereses sobre cesantías	RECURSOS PROPIOS	24,936,130	0	0	748,084	0	25,684,214	1,562,227	0	1,562,227	23,373,903	748,084	6
2.1.1.01.02.003-0023	Cesantías-docentes nomina	RECURSOS PROPIOS	105,942,402	0	0	3,178,272	0	109,120,674	0	0	0	105,942,402	3,178,272	0
2.1.1.01.02.003-0024	Intereses sobre cesantías-docentes nomina	RECURSOS PROPIOS	12,713,088	0	0	381,393	0	13,094,481	0	0	0	12,713,088	381,393	0
2.1.1.01.02.004	Aportes a cajas de compensación familiar		146,657,136	0	0	54,399,714	0	201,056,850	25,151,700	20,029,200	45,180,900	101,476,236	54,399,714	22
2.1.1.01.02.004-0025	Caja de Compensación	RECURSOS PROPIOS	146,657,136	0	0	54,399,714	0	201,056,850	25,151,700	20,029,200	45,180,900	101,476,236	54,399,714	22
2.1.1.01.02.005	Aportes generales al sistema de riesgos laborales		19,660,756	0	0	589,823	0	20,250,579	3,292,200	2,618,800	5,911,000	13,749,756	589,823	29
2.1.1.01.02.005-0026	Admin. de Riesgos Prof. Docente y Admin.	RECURSOS PROPIOS	19,660,756	0	0	589,823	0	20,250,579	3,292,200	2,618,800	5,911,000	13,749,756	589,823	29
2.1.1.01.02.006	Aportes al ICBF		112,992,852	0	0	33,389,785	0	146,382,637	18,863,900	15,023,800	33,887,700	79,105,150	33,389,787	23
2.1.1.01.02.006-0027	I.C.B.F.	RECURSOS PROPIOS	112,992,852	0	0	33,389,785	0	146,382,637	18,863,900	15,023,800	33,887,700	79,105,150	33,389,787	23
2.1.1.01.02.007	Aportes al SENA		75,328,568	0	0	2,259,857	0	77,588,425	0	0	0	0	77,588,425	0
2.1.1.01.02.007-0028	SENA	RECURSOS PROPIOS	75,328,568	0	0	2,259,857	0	77,588,425	0	0	0	0	77,588,425	0
2.1.1.01.03	Remuneraciones no constitutivas de factor salarial		184,010,951	0	0	35,520,328	0	219,531,279	4,872,335	17,391,721	22,264,056	161,746,895	35,520,328	10
2.1.1.01.03.001	Prestaciones sociales		184,010,951	0	0	35,520,328	0	219,531,279	4,872,335	17,391,721	22,264,056	161,746,895	35,520,328	10
2.1.1.01.03.001.01	Vacaciones		163,086,349	0	0	34,892,590	0	197,978,939	3,218,753	15,965,078	19,183,831	143,902,518	34,892,590	10
2.1.1.01.03.001.01-0029	Vacaciones	RECURSOS PROPIOS	108,018,649	0	0	28,240,499	0	136,257,148	3,218,753	15,965,078	19,183,831	88,832,818	28,240,499	14
2.1.1.01.03.001.01-0030	Vacaciones-docentes nomina	RECURSOS PROPIOS	55,069,700	0	0	6,652,091	0	61,721,791	0	0	0	55,069,700	6,652,091	0
2.1.1.01.03.001.03	Bonificación especial de recreación		20,924,602	0	0	627,738	0	21,552,340	1,653,582	1,426,643	3,080,225	17,844,377	627,738	14
2.1.1.01.03.001.03-0031	Bonificación por recreación	RECURSOS PROPIOS	20,924,602	0	0	627,738	0	21,552,340	1,653,582	1,426,643	3,080,225	17,844,377	627,738	14
2.1.1.02	Personal supernumerario y planta temporal		3,654,778,804	0	0	100,000,000	0	3,754,778,804	168,706,186	247,105,465	415,811,651	3,120,422,231	218,544,922	11
2.1.1.02.01	Factores constitutivos de salario		3,231,904,705	0	0	100,000,000	0	3,331,904,705	168,706,186	247,105,465	415,811,651	2,697,548,132	218,544,922	12



# Institución Universitaria Bellas Artes y Ciencias de Bolívar

## EJECUCION DE GASTOS E INVERSION



Vigencia: 2023  
Fecha Cierre: 31-03-2023

Código Presupuestal	Descripcion	Fuente	Apro. Inic	Creditos	Contra Creditos	Adicion	Reduccion	Apropiacion Definitiva	Ejec. Mes. Anterior	Ejec. Mes	Total Ejec.	C.D.P. Vigentes	Saldos De Apropriacion	% Eje
2.1.1.02.01.001	Factores salariales comunes		3,231,904,705	0	0	100,000,000	0	3,331,904,705	168,706,166	247,105,465	415,811,651	2,697,548,132	218,544,922	12
2.1.1.02.01.001.01	Sueldo básico		2,715,834,598	0	0	100,000,000	0	2,815,834,598	168,706,166	247,105,465	415,811,651	2,310,572,947	89,450,000	15
2.1.1.02.01.001.01.01	SUELDOS PERSONAL DOCENTE T.C. Y 1/2 TOTAL		2,579,834,598	0	0	0	0	2,579,834,598	68,922,353	242,646,991	311,569,344	2,268,265,254	0	12
2.1.1.02.01.001.01.01-0118	Sueldos Personal Docente T.C. y 1/2 T. Música	RECURSOS PROPIOS	1,031,933,845	0	0	0	0	1,031,933,845	64,675,975	241,986,443	306,662,418	725,271,427	0	30
2.1.1.02.01.001.01.01-0119	Sueldos Personal Docente T.C. y 1/2 T. Artes Plásticas	RECURSOS PROPIOS	224,333,426	0	0	0	0	224,333,426	0	0	0	224,333,426	0	0
2.1.1.02.01.001.01.01-0120	Sueldos Personal Docente T.C. y 1/2 T. Artes Escénicas	RECURSOS PROPIOS	246,766,792	0	0	0	0	246,766,792	1,415,459	0	1,415,459	245,351,333	0	1
2.1.1.02.01.001.01.01-0121	Sueldos Personal Docente T.C. y 1/2 T. Diseño Gráfico	RECURSOS PROPIOS	358,933,525	0	0	0	0	358,933,525	2,830,919	660,548	3,491,467	355,442,058	0	1
2.1.1.02.01.001.01.01-0122	Sueldos Personal Docente T.C. y 1/2 T. Diseño Industrial	RECURSOS PROPIOS	358,933,525	0	0	0	0	358,933,525	0	0	0	358,933,525	0	0
2.1.1.02.01.001.01.01-0123	Sueldos Personal Docente T.C. y 1/2 T. Comunicación Aud	RECURSOS PROPIOS	314,066,794	0	0	0	0	314,066,794	0	0	0	314,066,794	0	0
2.1.1.02.01.001.01.01-0124	Sueldos Personal Docente T.C. y 1/2 T. Investigación	RECURSOS PROPIOS	44,866,691	0	0	0	0	44,866,691	0	0	0	44,866,691	0	0
2.1.1.02.01.001.01.02	TOTAL ASIGNACIONES HORA CÁTEDRA		136,000,000	0	0	100,000,000	0	236,000,000	99,783,833	4,458,474	104,242,307	42,307,693	89,450,000	44
2.1.1.02.01.001.01.02-0033	Hora Cátedra - Música	RECURSOS PROPIOS	50,000,000	0	0	70,000,000	0	120,000,000	55,553,607	4,458,474	60,012,081	537,919	59,450,000	50
2.1.1.02.01.001.01.02-0034	Hora Cátedra - Artes Plásticas	RECURSOS PROPIOS	30,000,000	0	0	30,000,000	0	60,000,000	30,000,000	0	30,000,000	0	30,000,000	50
2.1.1.02.01.001.01.02-0035	Hora Cátedra - Artes Escénicas	RECURSOS PROPIOS	2,000,000	0	0	0	0	2,000,000	0	0	0	2,000,000	0	0
2.1.1.02.01.001.01.02-0036	Hora Cátedra - Diseño Gráfico	RECURSOS PROPIOS	2,000,000	0	0	0	0	2,000,000	0	0	0	2,000,000	0	0
2.1.1.02.01.001.01.02-0037	Hora Cátedra - Diseño Industrial	RECURSOS PROPIOS	2,000,000	0	0	0	0	2,000,000	0	0	0	2,000,000	0	0
2.1.1.02.01.001.01.02-0038	Hora Cátedra - Comunicación Audiovisual	RECURSOS PROPIOS	40,000,000	0	0	0	0	40,000,000	14,230,226	0	14,230,226	25,769,774	0	36
2.1.1.02.01.001.01.02-0039	Hora Cátedra - Investigación HC	RECURSOS PROPIOS	10,000,000	0	0	0	0	10,000,000	0	0	0	10,000,000	0	0
2.1.1.02.01.001.05	Prima de servicio		129,094,922	0	0	0	0	129,094,922	0	0	0	129,094,922	0	0
2.1.1.02.01.001.06-0040	Prima de Servicio-docentes t.c y 1/2 t.	RECURSOS PROPIOS	129,094,922	0	0	0	0	129,094,922	0	0	0	129,094,922	0	0
2.1.1.02.01.001.08	Prestaciones sociales		386,975,185	0	0	0	0	386,975,185	0	0	0	257,880,263	129,094,922	0
2.1.1.02.01.001.08.01	Prima de navidad		257,880,263	0	0	0	0	257,880,263	0	0	0	257,880,263	0	0
2.1.1.02.01.001.08.01-0041	Prima de Navidad-docentes t.c y 1/2 t.	RECURSOS PROPIOS	257,880,263	0	0	0	0	257,880,263	0	0	0	257,880,263	0	0
2.1.1.02.01.001.08.02	Prima de vacaciones		129,094,922	0	0	0	0	129,094,922	0	0	0	0	129,094,922	0
2.1.1.02.01.001.08.02-0042	Prima de Vacaciones-docentes t.c y 1/2 t.	RECURSOS PROPIOS	129,094,922	0	0	0	0	129,094,922	0	0	0	0	129,094,922	0
2.1.1.02.02	Contribuciones inherentes a la nómina		288,825,895	0	0	0	0	288,825,895	0	0	0	288,825,895	0	0
2.1.1.02.02.003	Aportes de cesantías		288,825,895	0	0	0	0	288,825,895	0	0	0	288,825,895	0	0
2.1.1.02.02.003-0043	Cesantías-docentes t.c y 1/2 t.	RECURSOS PROPIOS	257,880,263	0	0	0	0	257,880,263	0	0	0	257,880,263	0	0
2.1.1.02.02.003-0044	Intereses sobre cesantías-docente t.c y 1/2 t.	RECURSOS PROPIOS	30,945,632	0	0	0	0	30,945,632	0	0	0	30,945,632	0	0
2.1.1.02.03	Ramuneraciones no constitutivas de factor salarial		134,048,204	0	0	0	0	134,048,204	0	0	0	134,048,204	0	0
2.1.1.02.03.001	Prestaciones sociales		134,048,204	0	0	0	0	134,048,204	0	0	0	134,048,204	0	0

*Handwritten signatures and initials*





# Institución Universitaria Bellas Artes y Ciencias de Bolívar

## EJECUCION DE GASTOS E INVERSION

Vigencia: 2023  
Fecha Cierre: 31-03-2023



Codigo Presupuestal	Descripcion	Fuente	Apro. Inic	Creditos	Contra Creditos	Adicion	Reduccion	Apropiacion Definitiva	Ejec. Mes. Anterior	Ejec. Mes	Total Ejec.	C.D.P. Vigentes	Saldos De Apropiacion	% Eje
2.1.1.02.03.001.01	Vacaciones		134,048,204	0	0	0	0	134,048,204	0	0	0	134,048,204	0	0
2.1.1.02.03.001.01-0045	Vacaciones-docentes t.e y 1/2 L	RECURSOS PROPIOS	134,048,204	0	0	0	0	134,048,204	0	0	0	134,048,204	0	0
2.1.2	Adquisición de bienes y servicios		3,308,126,663	46,200,000	46,200,000	740,000,000	0	4,048,126,663	1,306,694,802	590,578,797	1,897,273,599	758,467,382	1,392,385,682	47
2.1.2.02	Adquisiciones diferentes de activos		3,308,126,663	46,200,000	46,200,000	740,000,000	0	4,048,126,663	1,306,694,802	590,578,797	1,897,273,599	758,467,382	1,392,385,682	47
2.1.2.02.01	Materiales y suministros		688,999,000	0	0	0	0	688,999,000	38,014,168	407,899,589	445,913,757	67,865,264	175,219,980	65
2.1.2.02.01.002	Productos alimenticios, bebidas y tabaco, textiles, prendas de vestir y productos de cuero		11,999,000	0	0	0	0	11,999,000	0	0	0	0	11,999,000	0
2.1.2.02.01.002-0046	Dotacion (Ley 70/88)	RECURSOS PROPIOS	11,999,000	0	0	0	0	11,999,000	0	0	0	0	11,999,000	0
2.1.2.02.01.003	Otros bienes transportables (excepo productos metálicos, maquinaria y equipo)		677,000,000	0	0	0	0	677,000,000	38,014,168	407,899,589	445,913,757	67,865,264	163,220,980	66
2.1.2.02.01.003-0047	Materiales y Suministros	RECURSOS PROPIOS	500,000,000	0	0	0	0	500,000,000	0	365,149,398	365,149,398	7,305,342	127,545,261	73
2.1.2.02.01.003-0048	Combustibles y Lubricantes	RECURSOS PROPIOS	80,000,000	0	0	0	0	80,000,000	32,479,643	31,526,191	64,005,834	318,447	15,875,719	80
2.1.2.02.01.003-0049	Impresos y Publicaciones Administ	RECURSOS PROPIOS	10,000,000	0	0	0	0	10,000,000	0	0	0	0	10,000,000	0
2.1.2.02.01.003-0050	Gastos de Caja Menor	RECURSOS PROPIOS	77,000,000	0	0	0	0	77,000,000	5,534,525	11,224,000	16,758,525	60,241,475	0	22
2.1.2.02.01.003-0051	Imprevistos	RECURSOS PROPIOS	10,000,000	0	0	0	0	10,000,000	0	0	0	0	10,000,000	0
2.1.2.02.02	Adquisición de servicios		2,619,127,663	46,200,000	46,200,000	740,000,000	0	3,359,127,663	1,268,680,634	182,679,208	1,451,359,842	690,602,119	1,217,165,702	43
2.1.2.02.02.005	Construcción y Servicios de la construcción		100,000,000	0	46,200,000	0	0	53,800,000	1,450,000	33,334,553	34,784,553	297,341	18,718,105	65
2.1.2.02.02.005-0056	Mtto, Reparaciones y Construcciones Admin	RECURSOS PROPIOS	100,000,000	0	46,200,000	0	0	53,800,000	1,450,000	33,334,553	34,784,553	297,341	18,718,105	65
2.1.2.02.02.006	Comercio y distribución, alojamiento, servicios de suministro de comidas y bebidas, servicios de transporte, y servicios de distribución de electricidad, gas y agua		60,000,000	0	0	0	0	60,000,000	0	0	0	50,000,000	10,000,000	0
2.1.2.02.02.006-0053	Comunicación y Transporte	RECURSOS PROPIOS	60,000,000	0	0	0	0	60,000,000	0	0	0	50,000,000	10,000,000	0
2.1.2.02.02.007	Servicios financieros y servicios conexos, servicios inmobiliarios, y servicios de arrendamiento y leasing		132,500,000	0	0	60,000,000	0	192,500,000	0	6,751,215	6,751,215	125,566,463	60,182,322	4
2.1.2.02.02.007-0057	Seguros y Pólizas de Manejo	RECURSOS PROPIOS	82,500,000	0	0	60,000,000	0	142,500,000	0	6,751,215	6,751,215	125,566,463	10,182,322	5
2.1.2.02.02.007-0115	Coordinación de Proyectos - Servicios de consultoría financiera	RECURSOS PROPIOS	50,000,000	0	0	0	0	50,000,000	0	0	0	0	50,000,000	0
2.1.2.02.02.008	Servicios prestados a las empresas y servicios de producción		2,084,279,863	46,200,000	0	680,000,000	0	2,810,479,863	1,130,109,413	139,805,433	1,268,914,846	514,738,315	1,026,826,702	45
2.1.2.02.02.008-0003	Servicios Públicos - Gas Natural	RECURSOS PROPIOS	0	6,200,000	0	0	0	6,200,000	0	44,001	44,001	6,155,999	0	1
2.1.2.02.02.008-0004	Mtto, Reparaciones y Construcciones Admin - Mttto Ascensores	RECURSOS PROPIOS	10,474,008	0	0	0	0	10,474,008	8,583,346	0	8,583,346	0	1,890,662	82
2.1.2.02.02.008-0058	Prestación de servicios de vigilancia	RECURSOS PROPIOS	300,000,000	0	0	0	0	300,000,000	236,225,051	0	236,225,051	20,899,919	42,875,030	79
2.1.2.02.02.008-0059	Honorarios Profesionales - Servicios administrativos	RECURSOS PROPIOS	93,225,000	0	0	0	0	93,225,000	56,500,000	0	56,500,000	0	36,725,000	61

*[Handwritten signatures and initials]*



# Institución Universitaria Bellas Artes y Ciencias de Bolívar

## EJECUCION DE GASTOS E INVERSION

Vigencia: 2023  
Fecha Cierre: 31-03-2023



Codigo Presupuestal	Descripcion	Fuente	Apro. Inic	Creditos	Contra Creditos	Adicion	Reduccion	Apropiacion Definitiva	Ejec. Mes. Anterior	Ejec. Mes	Total Ejec.	C.D.P. Vigentes	Saldos De Apropiacion	% Eje
2.1.2.02.02.008-0060	Remuneración por serv. técnicos	RECURSOS PROPIOS	279,135,000	0	0	30,000,000	0	309,135,000	246,100,000	21,000,000	267,100,000	3,300,000	38,735,000	86
2.1.2.02.02.008-0061	Coordinación de Proyectos	RECURSOS PROPIOS	78,430,000	0	0	200,000,000	0	278,430,000	76,800,000	0	76,800,000	0	201,630,000	28
2.1.2.02.02.008-0062	Publicidad	RECURSOS PROPIOS	72,726,315	0	0	0	0	72,726,315	0	30,000,000	30,000,000	0	42,726,315	41
2.1.2.02.02.008-0063	Consultoría o Pasantías	RECURSOS PROPIOS	1,000,000	0	0	0	0	1,000,000	0	0	0	0	1,000,000	0
2.1.2.02.02.008-0064	Gastos Legales y Notariales	RECURSOS PROPIOS	42,891,961	0	0	0	0	42,891,961	0	0	0	0	42,891,961	0
2.1.2.02.02.008-0065	Concurso de Méritos	RECURSOS PROPIOS	100,000,000	0	0	400,000,000	0	500,000,000	0	0	0	0	500,000,000	0
2.1.2.02.02.008-0066	Honorarios Consejo Directivo	RECURSOS PROPIOS	13,200,000	0	0	0	0	13,200,000	2,320,000	4,060,000	6,380,000	6,820,000	0	48
2.1.2.02.02.008-0095	Servicios Públicos - Agua Potable	RECURSOS PROPIOS	46,134,997	0	0	0	0	46,134,997	10,578,798	6,612,398	17,191,196	28,943,801	0	37
2.1.2.02.02.008-0096	Servicios Públicos - Internet	RECURSOS PROPIOS	76,884,202	0	0	0	0	76,884,202	7,546,063	8,471,447	16,017,510	60,866,510	182	21
2.1.2.02.02.008-0097	Servicios Públicos - Telefonía Móvil	RECURSOS PROPIOS	21,848,001	0	0	0	0	21,848,001	3,448,405	5,727,987	9,176,392	12,671,609	0	42
2.1.2.02.02.008-0098	Servicios Públicos - Energía Eléctrica	RECURSOS PROPIOS	171,330,379	0	0	0	0	171,330,379	16,507,750	15,737,040	32,244,790	139,085,589	0	19
2.1.2.02.02.008-0099	Honorarios Profesionales - Servicios Jurídicos (Abogados)	RECURSOS PROPIOS	420,000,000	0	0	30,000,000	0	450,000,000	402,750,000	0	402,750,000	1,750,000	45,500,000	90
2.1.2.02.02.008-0100	Honorarios Profesionales - Servicios de Contabilidad	RECURSOS PROPIOS	80,000,000	0	0	20,000,000	0	100,000,000	33,000,000	0	33,000,000	0	67,000,000	33
2.1.2.02.02.008-0101	Mtto, Reparaciones y Construcciones Admin - Mto planta eléctrica	RECURSOS PROPIOS	12,000,000	0	0	0	0	12,000,000	0	12,000,000	12,000,000	0	0	100
2.1.2.02.02.008-0102	Mtto, Reparaciones y Construcciones Admin - Servicios de desinfección y exterminación	RECURSOS PROPIOS	30,000,000	0	0	0	0	30,000,000	0	29,897,560	29,897,560	30,147	72,293	100
2.1.2.02.02.008-0105	Mtto, Reparaciones y Construcciones Admin - Mto Equipos eléctricos	RECURSOS PROPIOS	200,000,000	40,000,000	0	0	0	240,000,000	0	5,255,000	5,255,000	234,214,741	530,259	2
2.1.2.02.02.008-0108	Mtto, Reparaciones y Construcciones Admin - Mantenimiento y reparación de otros equipos	RECURSOS PROPIOS	5,000,000	0	0	0	0	5,000,000	0	0	0	0	5,000,000	0
2.1.2.02.02.008-0114	Coordinación de Proyectos - Otros servicios de consultoría empresarial	RECURSOS PROPIOS	30,000,000	0	0	0	0	30,000,000	29,750,000	0	29,750,000	0	250,000	99
2.1.2.02.02.009	Servicios para la comunidad, sociales y personales		212,347,800	0	0	0	0	212,347,800	136,952,000	0	136,952,000	0	75,395,800	64
2.1.2.02.02.009-0054	Cofinanciación	RECURSOS PROPIOS	1,000,000	0	0	0	0	1,000,000	0	0	0	0	1,000,000	0
2.1.2.02.02.009-0055	Inscripciones	RECURSOS PROPIOS	15,000,000	0	0	0	0	15,000,000	0	0	0	0	15,000,000	0
2.1.2.02.02.009-0067	Promoción Institucional	RECURSOS PROPIOS	196,347,800	0	0	0	0	196,347,800	136,952,000	0	136,952,000	0	59,395,800	70
2.1.2.02.02.010	Viáticos de los funcionarios en comisión		30,000,000	0	0	0	0	30,000,000	169,221	3,788,007	3,957,228	0	26,042,772	13
2.1.2.02.02.010-0068	Viáticos y Gastos de Viaje	RECURSOS PROPIOS	30,000,000	0	0	0	0	30,000,000	169,221	3,788,007	3,957,228	0	26,042,772	13
2.1.3	Transferencias corrientes		33,000,000	0	0	0	0	33,000,000	13,278,391	0	13,278,391	0	19,721,609	40
2.1.3.07	Prestaciones para cubrir riesgos sociales		30,000,000	0	0	0	0	30,000,000	13,278,391	0	13,278,391	0	16,721,609	44
2.1.3.07.02	Prestaciones sociales relacionadas con el empleo		30,000,000	0	0	0	0	30,000,000	13,278,391	0	13,278,391	0	16,721,609	44





# Institución Universitaria Bellas Artes y Ciencias de Bolívar

## EJECUCION DE GASTOS E INVERSION

Vigencia: 2023  
Fecha Cierre: 31-03-2023



Código Presupuestal	Descripción	Fuente	Apro. Inic	Creditos	Contra Creditos	Adicion	Reduccion	Apropiacion Definitiva	Ejec. Mes. Anterior	Ejec. Mes	Total Ejec.	C.D.P. Vigentes	Saldos De Apropiación	% Eje
2.1.3.07.02.023	Indemnizaciones (no de pensiones)		30,000,000	0	0	0	0	30,000,000	13,278,391	0	13,278,391	0	16,721,609	44
2.1.3.07.02.023-0094	Indemini. supresión de cargo de carrera adm.	RECURSOS PROPIOS	30,000,000	0	0	0	0	30,000,000	13,278,391	0	13,278,391	0	16,721,609	44
2.1.3.13	Sentencias y conciliaciones		3,000,000	0	0	0	0	3,000,000	0	0	0	0	3,000,000	0
2.1.3.13.01	Fallos nacionales		3,000,000	0	0	0	0	3,000,000	0	0	0	0	3,000,000	0
2.1.3.13.01.001	Sentencias		3,000,000	0	0	0	0	3,000,000	0	0	0	0	3,000,000	0
2.1.3.13.01.001-0069	Sentencias y Conciliaciones	RECURSOS PROPIOS	3,000,000	0	0	0	0	3,000,000	0	0	0	0	3,000,000	0
2.1.8	Gastos por tributos, tasas, contribuciones, multas, sanciones e intereses de mora		105,000,000	0	0	0	0	105,000,000	22,031,337	471,230	22,502,567	0	82,497,433	21
2.1.8.01	Impuestos		105,000,000	0	0	0	0	105,000,000	22,031,337	471,230	22,502,567	0	82,497,433	21
2.1.8.01.51	Impuesto sobre vehículos automotores		20,000,000	0	0	0	0	20,000,000	0	471,230	471,230	0	19,528,770	2
2.1.8.01.51	Otros impuestos, multas y sanciones	RECURSOS PROPIOS	20,000,000	0	0	0	0	20,000,000	0	471,230	471,230	0	19,528,770	2
2.1.8.01.52	Impuesto predial unificado		85,000,000	0	0	0	0	85,000,000	22,031,337	0	22,031,337	0	62,968,663	26
2.1.8.01.52	Impuesto Predial Unificado	RECURSOS PROPIOS	85,000,000	0	0	0	0	85,000,000	22,031,337	0	22,031,337	0	62,968,663	26
2.2	Servicio de la deuda pública		10,001,000	0	0	0	0	10,001,000	0	4,335,115	4,335,115	5,664,885	1,000	43
2.2.2	Servicio de la deuda pública interna		10,001,000	0	0	0	0	10,001,000	0	4,335,115	4,335,115	5,664,885	1,000	43
2.2.2.01	Principal		1,000	0	0	0	0	1,000	0	0	0	0	1,000	0
2.2.2.01.02	Préstamos		1,000	0	0	0	0	1,000	0	0	0	0	1,000	0
2.2.2.01.02.001	Nación		1,000	0	0	0	0	1,000	0	0	0	0	1,000	0
2.2.2.01.02.001-0071	Servicio de la deuda y/o leasing	RECURSOS PROPIOS	1,000	0	0	0	0	1,000	0	0	0	0	1,000	0
2.2.2.03	Comisiones y otros gastos		10,000,000	0	0	0	0	10,000,000	0	4,335,115	4,335,115	5,664,885	0	43
2.2.2.03.02	Préstamos		10,000,000	0	0	0	0	10,000,000	0	4,335,115	4,335,115	5,664,885	0	43
2.2.2.03.02.002	Entidades financieras		10,000,000	0	0	0	0	10,000,000	0	4,335,115	4,335,115	5,664,885	0	43
2.2.2.03.02.002.02	Banca comercial		10,000,000	0	0	0	0	10,000,000	0	4,335,115	4,335,115	5,664,885	0	43
2.2.2.03.02.002.02-0072	Comisiones Bancarias	RECURSOS PROPIOS	10,000,000	0	0	0	0	10,000,000	0	4,335,115	4,335,115	5,664,885	0	43
2.3	Inversión		16,367,991,164	0	0	3,275,383,855	0	19,643,375,019	2,767,832,256	1,824,405,145	4,592,237,401	3,335,505,527	11,715,632,091	23
2.3.2	Adquisición de bienes y servicios		16,367,991,164	0	0	3,275,383,855	0	19,643,375,019	2,767,832,256	1,824,405,145	4,592,237,401	3,335,505,527	11,715,632,091	23
2.3.2.01	Adquisición de activos no financieros		1,000,000,000	0	0	0	0	1,000,000,000	0	0	0	0	1,000,000,000	0
2.3.2.01.01	Activos fijos		1,000,000,000	0	0	0	0	1,000,000,000	0	0	0	0	1,000,000,000	0
2.3.2.01.01.003	Maquinaria y equipo		1,000,000,000	0	0	0	0	1,000,000,000	0	0	0	0	1,000,000,000	0
2.3.2.01.01.003.03	Maquinaria de oficina, contabilidad e informática		1,000,000,000	0	0	0	0	1,000,000,000	0	0	0	0	1,000,000,000	0
2.3.2.01.01.003.03.02	Maquinaria de informática y sus partes, piezas y accesorios		1,000,000,000	0	0	0	0	1,000,000,000	0	0	0	0	1,000,000,000	0
2.3.2.01.01.003.03.02-0073	Compra de Equipos	RECURSOS PROPIOS	1,000,000,000	0	0	0	0	1,000,000,000	0	0	0	0	1,000,000,000	0
2.3.2.02	Adquisiciones diferentes de activos		15,367,991,164	0	0	3,275,383,855	0	18,643,375,019	2,767,832,256	1,824,405,145	4,592,237,401	3,335,505,527	10,715,632,091	25



# Institución Universitaria Bellas Artes y Ciencias de Bolívar

## EJECUCION DE GASTOS E INVERSION



Vigencia: 2023  
Fecha Cierre: 31-03-2023

Codigo Presupuestal	Descripcion	Fuente	Apr. Inic	Creditos	Contra Creditos	Adicion	Reduccion	Apropiacion Definitiva	Ejec. Mes. Anterior	Ejec. Mes	Total Ejec.	C.D.P. Vigentes	Saldos De Apropiacion	% Eje
2.3.2.02.01	Materiales y suministros		1,153,382,687	0	0	0	0	1,153,382,687	22,749,500	1,146,625	23,896,125	0	1,129,486,562	2
2.3.2.02.01.002	Productos alimenticios, bebidas y tabaco, textiles, prendas de vestir y productos de cuero		200,000,000	0	0	0	0	200,000,000	0	0	0	0	200,000,000	0
2.3.2.02.01.002-0096	Bienestar Universitario - Material de utileria (vestuario)	RECURSOS PROPIOS	200,000,000	0	0	0	0	200,000,000	0	0	0	0	200,000,000	0
2.3.2.02.01.003	Otros bienes transportables (excepto productos metálicos, maquinaria y equipo)		770,000,000	0	0	0	0	770,000,000	20,656,800	374,725	21,031,525	0	748,968,475	3
2.3.2.02.01.003-0074	Materia! Didactico (General,Bibliog, etc)	RECURSOS PROPIOS	100,000,000	0	0	0	0	100,000,000	0	0	0	0	100,000,000	0
2.3.2.02.01.003-0075	Suscripciones académicas	RECURSOS PROPIOS	20,000,000	0	0	0	0	20,000,000	2,656,800	374,725	3,031,525	0	16,968,475	15
2.3.2.02.01.003-0076	Impresos y Publicaciones académicas	RECURSOS PROPIOS	100,000,000	0	0	0	0	100,000,000	18,000,000	0	18,000,000	0	82,000,000	18
2.3.2.02.01.003-0095	Compra de equipos - Instrumentos musicales	RECURSOS PROPIOS	100,000,000	0	0	0	0	100,000,000	0	0	0	0	100,000,000	0
2.3.2.02.01.003-0117	Compra de equipos - Muebles y equipo académico	RECURSOS PROPIOS	450,000,000	0	0	0	0	450,000,000	0	0	0	0	450,000,000	0
2.3.2.02.01.004	Productos metálicos y paquetes de software		183,382,687	0	0	0	0	183,382,687	2,092,700	771,900	2,864,600	0	180,518,087	2
2.3.2.02.01.004-0094	Compra de equipos - Equipos de Informática	RECURSOS PROPIOS	103,281,467	0	0	0	0	103,281,467	0	0	0	0	103,281,467	0
2.3.2.02.01.004-0097	Compra de Equipos - Equipos celulares	RECURSOS PROPIOS	14,101,220	0	0	0	0	14,101,220	2,092,700	771,900	2,864,600	0	11,236,620	20
2.3.2.02.01.004-0098	Compra de equipos - Paquetes de software	RECURSOS PROPIOS	66,000,000	0	0	0	0	66,000,000	0	0	0	0	66,000,000	0
2.3.2.02.02	Adquisición de servicios		14,214,808,477	0	0	3,275,383,855	0	17,489,992,332	2,745,082,756	1,623,268,520	4,568,341,276	3,335,505,527	9,586,145,529	28
2.3.2.02.02.005	Construcción y Servicios de la construcción		2,600,000,000	0	0	2,532,903,426	0	5,032,903,426	47,300,000	323,902,893	371,202,893	122,268,158	4,539,432,375	7
2.3.2.02.02.005-0077	Mtto, rep. y construcciones acad	RECURSOS PROPIOS	2,500,000,000	0	0	2,532,903,426	0	5,032,903,426	47,300,000	323,902,893	371,202,893	122,268,158	4,539,432,375	7
2.3.2.02.02.006	Comercio y distribución, alojamiento, servicios de suministro de comidas y bebidas, servicios de transporte, y servicios de distribución de electricidad, gas y agua		40,000,000	0	0	0	0	40,000,000	0	30,476,628	30,476,628	1,850,912	7,672,460	76
2.3.2.02.02.006-0103	Movilidad Académica Internacionalización - Alojamiento	RECURSOS PROPIOS	40,000,000	0	0	0	0	40,000,000	0	30,476,628	30,476,628	1,850,912	7,672,460	76
2.3.2.02.02.008	Servicios prestados a las empresas y servicios de producción		1,473,632,000	0	0	642,480,429	0	2,116,112,429	214,988,970	48,400,000	263,388,970	970,897,012	881,726,447	12
2.3.2.02.02.008-0001	Fortalecimiento Comun. Inst. - Página Web	RECURSOS PROPIOS	62,832,000	0	0	33,156,970	0	95,988,970	95,988,970	0	95,988,970	0	0	100
2.3.2.02.02.008-0002	Fortalecimiento Comun. Inst. - Servicios de Software Online	RECURSOS PROPIOS	52,800,000	0	0	7,700,000	0	60,500,000	60,500,000	0	60,500,000	0	0	100
2.3.2.02.02.008-0099	Materia! Didactico (General,Bibliog, etc) - Biblioteca On-line	RECURSOS PROPIOS	20,000,000	0	0	1,626,447	0	21,626,447	0	0	0	0	21,626,447	0
2.3.2.02.02.008-0104	Mtto, rep. y construcciones acad - Mtto equipos audiovisuales	RECURSOS PROPIOS	700,000,000	0	0	199,997,012	0	899,997,012	0	0	0	899,997,012	0	0
2.3.2.02.02.008-0107	Mtto, rep. y construcciones acad - Mantenimiento y reparación de instrumentos musicales	RECURSOS PROPIOS	80,000,000	0	0	0	0	80,000,000	0	0	0	64,400,000	15,600,000	0

*Handwritten signature/initials*

*Handwritten signature/initials*





# Institución Universitaria Bellas Artes y Ciencias de Bolívar

## EJECUCION DE GASTOS E INVERSION

Vigencia: 2023

Fecha Cierre: 31-03-2023



Codigo Presupuestal	Descripción	Fuente	Apro. Inic	Creditos	Contra Creditos	Adicion	Reduccion	Apropiacion Definitiva	Ejec. Mes. Anterior	Ejec. Mes	Total Ejec.	C.D.P. Vigentes	Saldos De Apropiacion	% Eje
2.3.2.02.02.008-0111	Mtto. rep. y construcciones acad - Servicios de restauración de construcciones históricas	RECURSOS PROPIOS	58,000,000	0	0	0	0	58,000,000	0	0	0	0	58,000,000	0
2.3.2.02.02.008-0113	Investigación-CIDESBAC	RECURSOS PROPIOS	200,000,000	0	0	400,000,000	0	600,000,000	58,500,000	48,400,000	106,900,000	6,600,000	486,500,000	18
2.3.2.02.02.008-0116	Mtto. rep. y construcciones acad - Mito equipo académico	RECURSOS PROPIOS	300,000,000	0	0	0	0	300,000,000	0	0	0	0	300,000,000	0
2.3.2.02.02.009	Servicios para la comunidad, sociales y personales		10,200,976,477	0	0	100,000,000	0	10,300,976,477	2,482,793,786	1,420,478,999	3,903,272,785	2,240,389,445	4,157,314,247	38
2.3.2.02.02.009-0003	Bienestar Universitario - Exámenes médicos	RECURSOS PROPIOS	30,000,000	0	0	0	0	30,000,000	23,678,800	0	23,678,800	0	6,321,200	79
2.3.2.02.02.009-0078	Convenios	RECURSOS PROPIOS	1,000	0	0	0	0	1,000	0	0	0	0	1,000	0
2.3.2.02.02.009-0079	Capacitación formal y no formal	RECURSOS PROPIOS	200,000,000	0	0	0	0	200,000,000	91,000,000	0	91,000,000	0	109,000,000	46
2.3.2.02.02.009-0080	Prestamo para capacitación	RECURSOS PROPIOS	30,000,000	0	0	0	0	30,000,000	0	0	0	0	30,000,000	0
2.3.2.02.02.009-0081	Bienestar Universitario	RECURSOS PROPIOS	798,191,533	0	0	0	0	798,191,533	340,180,177	112,244,570	452,404,747	78,196,670	267,620,116	57
2.3.2.02.02.009-0083	Centro Empresarial de Innovación-CEIBAC	RECURSOS PROPIOS	400,000,000	0	0	0	0	400,000,000	107,102,939	0	107,102,939	0	292,897,061	27
2.3.2.02.02.009-0084	Programa de Postgrado	RECURSOS PROPIOS	50,000,000	0	0	0	0	50,000,000	0	0	0	0	50,000,000	0
2.3.2.02.02.009-0085	Proyección Social	RECURSOS PROPIOS	60,000,000	0	0	0	0	60,000,000	9,000,000	31,800,000	40,800,000	0	19,200,000	68
2.3.2.02.02.009-0086	Proyección Social-Concertación	RECURSOS PROPIOS	150,000,000	0	0	0	0	150,000,000	0	76,954,429	76,954,429	73,045,571	0	51
2.3.2.02.02.009-0087	Proyeccion Social-Municipios	RECURSOS PROPIOS	5,620,355,484	0	0	0	0	5,620,355,484	1,345,591,115	0	1,345,591,115	1,373,177,204	2,901,587,165	24
2.3.2.02.02.009-0088	Movilidad Académica Reg./Nal	RECURSOS PROPIOS	150,000,000	0	0	100,000,000	0	250,000,000	0	3,680,000	3,680,000	70,000,000	176,320,000	1
2.3.2.02.02.009-0089	Movilidad Académica Internacionalización	RECURSOS PROPIOS	50,000,000	0	0	0	0	50,000,000	0	0	0	50,000,000	0	0
2.3.2.02.02.009-0090	SIGC y acreditación	RECURSOS PROPIOS	212,428,460	0	0	0	0	212,428,460	136,459,455	63,500,000	199,959,455	0	12,469,005	94
2.3.2.02.02.009-0091	Fortalecimiento Comun. Inst.	RECURSOS PROPIOS	300,000,000	0	0	0	0	300,000,000	76,000,000	39,500,000	115,500,000	56,000,000	128,500,000	39
2.3.2.02.02.009-0092	Desarrollo Institucional	RECURSOS PROPIOS	650,000,000	0	0	0	0	650,000,000	353,711,300	112,800,000	466,511,300	30,000,000	153,488,700	72
2.3.2.02.02.009-0112	Investigación-CIDESBAC - Servicios de artes y eventos culturales.	RECURSOS PROPIOS	1,500,000,000	0	0	0	0	1,500,000,000	90,000	980,000,000	980,090,000	510,000,000	9,910,000	65
<b>Totales</b>			<b>30,575,169,445</b>	<b>46,200,000</b>	<b>46,200,000</b>	<b>4,618,392,008</b>	<b>0</b>	<b>35,197,561,453</b>	<b>5,070,273,342</b>	<b>3,119,623,169</b>	<b>8,189,896,511</b>	<b>13,000,545,483</b>	<b>14,007,119,459</b>	

SACBA NORMA NADER DAVID  
RECTORA

LUDYS MOLINA JIMENEZ  
VICERRECTORA FINANCIERA



# Institución Universitaria Bellas Artes y Ciencias de Bolívar

## EJECUCION DE GASTOS E INVERSION

Vigencia: 2023  
Fecha Cierre: 30-04-2023



Codigo Presupuestal	Descripcion	Fuente	Apro. Inic	Creditos	Contra Creditos	Adicion	Reduccion	Apropiacion Definitiva	Ejec. Mes. Anterior	Ejec. Mes	Total Ejec.	C.D.P. Vigentes	Saldos De Apropiacion	% Eje
2	Gastos		30,579,169,445	76,930,923	76,930,923	4,618,392,008	0	35,197,561,453	8,189,896,511	829,764,497	9,019,661,008	12,792,224,238	13,385,676,207	26
2.1	Funcionamiento		14,201,177,281	76,930,923	76,930,923	1,343,008,153	0	15,544,185,434	3,593,323,995	612,279,771	4,205,603,766	9,226,651,919	2,111,929,750	27
2.1.1	Gastos de personal		10,755,050,618	0	30,730,923	603,008,153	0	11,327,327,848	1,660,269,438	589,170,390	2,249,439,828	8,311,737,299	766,150,722	20
2.1.1.01	Planta de personal permanente		7,100,271,814	0	30,730,923	503,008,153	0	7,572,549,044	1,244,457,787	416,651,799	1,861,109,586	5,363,833,659	547,605,800	22
2.1.1.01.01	Factores constitutivos de salario		5,438,111,028	0	0	163,143,330	0	5,601,254,358	891,682,065	274,472,507	1,166,154,572	4,271,956,457	163,143,330	21
2.1.1.01.01.001	Factores salariales comunes		5,438,111,028	0	0	163,143,330	0	5,601,254,358	891,682,065	274,472,507	1,166,154,572	4,271,956,457	163,143,330	21
2.1.1.01.01.001.01	Sueldo básico		4,387,455,386	0	0	131,623,662	0	4,519,079,048	749,388,810	246,059,138	995,447,948	3,392,007,438	131,623,662	22
2.1.1.01.01.001.01-0001	Sueldos Personal Administrativo	RECURSOS PROPIOS	3,115,637,832	0	0	93,469,135	0	3,209,106,967	544,231,382	177,423,432	721,654,814	2,393,983,018	93,469,135	22
2.1.1.01.01.001.01-0002	Sueldos Personal Docente de nomina	RECURSOS PROPIOS	1,271,817,554	0	0	38,154,527	0	1,309,972,081	205,157,428	68,635,706	273,793,134	998,024,420	38,154,527	21
2.1.1.01.01.001.02	Horas extras, dominicales, festivos y recargos		33,840,280	0	0	1,015,208	0	34,855,488	7,079,725	2,904,932	9,984,657	23,855,623	1,015,208	29
2.1.1.01.01.001.02-0003	Horas extras	RECURSOS PROPIOS	32,840,280	0	0	985,208	0	33,825,488	7,079,725	2,904,932	9,984,657	22,855,623	985,208	30
2.1.1.01.01.001.02-0004	Recargos por sabados y feriados	RECURSOS PROPIOS	1,000,000	0	0	30,000	0	1,030,000	0	0	0	1,000,000	30,000	0
2.1.1.01.01.001.03	Gastos de representación		84,029,832	0	0	2,520,895	0	86,550,727	23,171,838	7,723,946	30,895,784	53,134,046	2,520,895	36
2.1.1.01.01.001.03-0005	Gastos de representación	RECURSOS PROPIOS	84,029,832	0	0	2,520,895	0	86,550,727	23,171,838	7,723,946	30,895,784	53,134,046	2,520,895	36
2.1.1.01.01.001.04	Subsidio de alimentación		8,729,880	0	0	261,896	0	8,991,776	2,182,470	727,490	2,909,960	5,819,920	261,896	32
2.1.1.01.01.001.04-0006	Subsidio de alimentación	RECURSOS PROPIOS	8,729,880	0	0	261,896	0	8,991,776	2,182,470	727,490	2,909,960	5,819,920	261,896	32
2.1.1.01.01.001.05	Auxilio de transporte		25,309,152	0	0	759,274	0	26,068,426	3,374,544	1,124,848	4,499,392	20,809,760	759,274	17
2.1.1.01.01.001.05-0007	Auxilio de transporte	RECURSOS PROPIOS	11,248,512	0	0	337,455	0	11,585,967	3,374,544	1,124,848	4,499,392	6,749,120	337,455	39
2.1.1.01.01.001.05-0008	Auxilio de Transporte-docentes nomina	RECURSOS PROPIOS	14,060,640	0	0	421,819	0	14,482,459	0	0	0	14,060,640	421,819	0
2.1.1.01.01.001.06	Prima de servicio		157,060,064	0	0	4,711,802	0	161,771,866	2,652,362	0	2,652,362	154,407,702	4,711,802	2
2.1.1.01.01.001.06-0009	Prima de servicio	RECURSOS PROPIOS	104,025,272	0	0	3,120,756	0	107,146,030	2,652,362	0	2,652,362	101,372,910	3,120,756	2
2.1.1.01.01.001.06-0010	Prima de Servicio-docentes nomina	RECURSOS PROPIOS	53,034,792	0	0	1,591,044	0	54,625,836	0	0	0	53,034,792	1,591,044	0
2.1.1.01.01.001.07	Bonificación por servicios prestados		94,479,133	0	0	2,834,374	0	97,313,507	49,501,471	2,526,438	52,027,909	42,451,225	2,834,374	53
2.1.1.01.01.001.07-0011	Bonificación por servicios prestados Admin	RECURSOS PROPIOS	61,651,984	0	0	1,849,560	0	63,501,544	49,501,471	2,526,438	52,027,909	9,624,076	1,849,560	82
2.1.1.01.01.001.07-0012	Bonificación por servicios prestados doc	RECURSOS PROPIOS	32,827,149	0	0	984,814	0	33,811,963	0	0	0	32,827,149	984,814	0
2.1.1.01.01.001.08	Prestaciones sociales		490,803,549	0	0	14,724,106	0	505,527,655	14,250,126	0	14,250,126	476,553,423	14,724,106	3
2.1.1.01.01.001.08.01	Prima de navidad		313,743,485	0	0	9,412,304	0	323,155,789	331,546	0	331,546	313,411,939	9,412,304	0
2.1.1.01.01.001.08.01-0013	Prima de navidad	RECURSOS PROPIOS	207,801,083	0	0	6,234,032	0	214,035,115	331,546	0	331,546	207,469,537	6,234,032	0
2.1.1.01.01.001.08.01-0014	Prima de Navidad-docentes nomina	RECURSOS PROPIOS	105,942,402	0	0	3,178,272	0	109,120,674	0	0	0	105,942,402	3,178,272	0
2.1.1.01.01.001.08.02	Prima de vacaciones		177,060,064	0	0	5,311,802	0	182,371,866	13,918,580	0	13,918,580	163,141,484	5,311,802	8
2.1.1.01.01.001.08.02-0015	Prima de vacaciones	RECURSOS PROPIOS	124,025,272	0	0	3,720,756	0	127,746,030	13,918,580	0	13,918,580	110,106,692	3,720,756	11
2.1.1.01.01.001.08.02-0016	Prima de Vacaciones-docentes nomina	RECURSOS PROPIOS	53,034,792	0	0	1,591,044	0	54,625,836	0	0	0	53,034,792	1,591,044	0





# Institución Universitaria Bellas Artes y Ciencias de Bolívar

## EJECUCION DE GASTOS E INVERSION

Vigencia: 2023  
Fecha Cierre: 30-04-2023



Codigo Presupuestal	Descripcion	Fuente	Apro. Inic	Creditos	Contra Creditos	Adicion	Reduccion	Apropiacion Definitiva	Ejec. Mes. Anterior	Ejec. Mes	Total Ejec.	C.D.P. Vigentes	Saldos De Apropiacion	% Eje
2.1.1.01.01.001.09	Prima técnica salarial		156,403,752	0	0	4,692,113	0	161,095,865	40,080,719	13,405,715	53,486,434	102,917,318	4,692,113	33
2.1.1.01.01.001.09-0093	Prima técnica salarial	RECURSOS PROPIOS	156,403,752	0	0	4,692,113	0	161,095,865	40,080,719	13,405,715	53,486,434	102,917,318	4,692,113	33
2.1.1.01.02	Contribuciones inherentes a la nómina		1,478,149,835	0	30,730,923	304,344,495	0	1,751,763,407	330,511,666	142,179,252	472,690,958	930,130,307	348,942,142	27
2.1.1.01.02.001	Aportes a la seguridad social en pensiones		451,971,407	0	0	193,559,142	0	645,530,549	132,663,750	59,843,666	192,507,416	259,463,991	193,559,142	30
2.1.1.01.02.001-0017	Aportes Pension Pers. Docente	RECURSOS PROPIOS	152,618,106	0	0	184,578,543	0	337,196,649	62,222,032	35,788,904	98,010,936	54,607,170	184,578,543	29
2.1.1.01.02.001-0018	Aportes Pension Pers. Administrativo	RECURSOS PROPIOS	299,353,301	0	0	8,980,599	0	308,333,900	70,441,718	24,054,762	94,496,480	204,856,821	8,980,599	31
2.1.1.01.02.002	Aportes a la seguridad social en salud		320,146,413	0	0	9,604,393	0	329,750,806	98,707,489	44,821,726	143,329,215	176,817,198	9,604,393	43
2.1.1.01.02.002-0019	Aportes Salud Pers. Docente	RECURSOS PROPIOS	108,104,492	0	0	3,243,135	0	111,347,627	46,792,832	26,887,904	73,680,736	34,423,756	3,243,135	66
2.1.1.01.02.002-0020	Aportes Salud Pers. Administrativo	RECURSOS PROPIOS	212,041,921	0	0	6,361,258	0	218,403,179	51,914,657	17,733,822	69,648,479	142,393,442	6,361,258	32
2.1.1.01.02.003	Aportes de cesantías		351,392,703	0	0	10,541,781	0	361,934,484	14,160,827	0	14,160,827	337,231,878	10,541,781	4
2.1.1.01.02.003-0021	Cesantías	RECURSOS PROPIOS	207,801,083	0	0	6,234,032	0	214,035,115	12,598,600	0	12,598,600	195,202,483	6,234,032	6
2.1.1.01.02.003-0022	Intereses sobre cesantías	RECURSOS PROPIOS	24,936,130	0	0	748,084	0	25,684,214	1,562,227	0	1,562,227	23,373,903	748,084	6
2.1.1.01.02.003-0023	Cesantías-docentes nomina	RECURSOS PROPIOS	105,942,402	0	0	3,178,272	0	109,120,674	0	0	0	105,942,402	3,178,272	0
2.1.1.01.02.003-0024	Intereses sobre cesantías-docentes nomina	RECURSOS PROPIOS	12,713,088	0	0	381,393	0	13,094,481	0	0	0	12,713,088	381,393	0
2.1.1.01.02.004	Aportes a cajas de compensación familiar		146,657,136	0	0	54,399,714	0	201,056,850	45,180,900	20,051,700	65,232,600	81,424,536	54,399,714	32
2.1.1.01.02.004-0025	Caja de Compensación	RECURSOS PROPIOS	146,657,136	0	0	54,399,714	0	201,056,850	45,180,900	20,051,700	65,232,600	81,424,536	54,399,714	32
2.1.1.01.02.005	Aportes generales al sistema de riesgos laborales		19,660,756	0	0	589,823	0	20,250,579	5,911,000	2,621,800	8,532,800	11,127,956	589,823	42
2.1.1.01.02.005-0026	Admin. de Riesgos Prof. Docente y Admin.	RECURSOS PROPIOS	19,660,756	0	0	589,823	0	20,250,579	5,911,000	2,621,800	8,532,800	11,127,956	589,823	42
2.1.1.01.02.006	Aportes al ICBF		112,992,852	0	0	33,389,785	0	146,382,637	33,887,700	15,040,400	48,928,100	64,064,750	33,389,787	33
2.1.1.01.02.006-0027	I.C.B.F.	RECURSOS PROPIOS	112,992,852	0	0	33,389,785	0	146,382,637	33,887,700	15,040,400	48,928,100	64,064,750	33,389,787	33
2.1.1.01.02.007	Aportes al SENA		75,328,568	0	30,730,923	2,259,857	0	46,857,502	0	0	0	0	46,857,502	0
2.1.1.01.02.007-0028	SENA	RECURSOS PROPIOS	75,328,568	0	30,730,923	2,259,857	0	46,857,502	0	0	0	0	46,857,502	0
2.1.1.01.03	Remuneraciones no constitutivas de factor salarial		184,010,951	0	0	35,520,328	0	219,531,279	22,264,056	0	22,264,056	161,746,895	35,520,328	10
2.1.1.01.03.001	Prestaciones sociales		184,010,951	0	0	35,520,328	0	219,531,279	22,264,056	0	22,264,056	161,746,895	35,520,328	10
2.1.1.01.03.001.01	Vacaciones		163,086,349	0	0	34,892,590	0	197,978,939	19,183,831	0	19,183,831	143,902,518	34,892,590	10
2.1.1.01.03.001.01-0029	Vacaciones	RECURSOS PROPIOS	108,016,849	0	0	28,240,499	0	136,257,148	19,183,831	0	19,183,831	88,832,818	28,240,499	14
2.1.1.01.03.001.01-0030	Vacaciones-docentes nomina	RECURSOS PROPIOS	55,069,700	0	0	6,652,091	0	61,721,791	0	0	0	55,069,700	6,652,091	0
2.1.1.01.03.001.03	Bonificación especial de recreación		20,924,602	0	0	627,738	0	21,552,340	3,080,225	0	3,080,225	17,844,377	627,738	14
2.1.1.01.03.001.03-0031	Bonificación por recreación	RECURSOS PROPIOS	20,924,602	0	0	627,738	0	21,552,340	3,080,225	0	3,080,225	17,844,377	627,738	14
2.1.1.02	Personal supernumerario y planta temporal		3,654,778,804	0	0	100,000,000	0	3,754,778,804	415,811,651	172,518,591	588,330,242	2,947,903,640	218,544,922	16
2.1.1.02.01	Factores constitutivos de salario		3,231,904,705	0	0	100,000,000	0	3,331,904,705	415,811,651	172,518,591	588,330,242	2,525,029,541	218,544,922	18

44

AM



# Institución Universitaria Bellas Artes y Ciencias de Bolívar

## EJECUCION DE GASTOS E INVERSION

Vigencia: 2023  
Fecha Cierre: 30-04-2023



Codigo Presupuestal	Descripcion	Fuente	Apro. Inic	Creditos	Contra Creditos	Adicion	Reduccion	Apropiacion Definitiva	Ejec. Mes. Anterior	Ejec. Mes	Total Ejec.	C.D.P. Vigentes	Saldos De Apropriacion	% Eje
2.1.1.02.01.001	Factores salariales comunes		3,231,904.705	0	0	100,000,000	0	3,331,904.705	415,811.651	172,518.591	588,330.242	2,525,029.541	218,544,922	18
2.1.1.02.01.001.01	Sueldo básico		2,715,834.598	0	0	100,000,000	0	2,815,834.598	415,811.651	172,518.591	588,330.242	2,138,054.356	89,450,000	21
2.1.1.02.01.001.01.01	SUELDOS PERSONAL DOCENTE T.C. Y 1/2 TOTAL		2,579,834.598	0	0	0	0	2,579,834.598	311,569.344	172,518.591	484,087.935	2,095,748.663	0	19
2.1.1.02.01.001.01.01-0118	Sueldos Personal Docente T.C. y 1/2 T. Música	RECURSOS PROPIOS	1,031,933.845	0	0	0	0	1,031,933.845	206,512.828	72,686.638	279,199.466	752,734.379	0	27
2.1.1.02.01.001.01.01-0119	Sueldos Personal Docente T.C. y 1/2 T. Artes Plasticas	RECURSOS PROPIOS	224,333.426	0	0	0	0	224,333.426	17,544.794	17,653.328	35,198.122	189,135.304	0	16
2.1.1.02.01.001.01.01-0120	Sueldos Personal Docente T.C. y 1/2 T. Artes Escénicas	RECURSOS PROPIOS	246,766.792	0	0	0	0	246,766.792	20,074.346	18,361.613	38,435.959	208,330.833	0	16
2.1.1.02.01.001.01.01-0121	Sueldos Personal Docente T.C. y 1/2 T. Diseño Grafico	RECURSOS PROPIOS	358,933.525	0	0	0	0	358,933.525	22,600.968	18,675.481	41,276.449	317,657.076	0	11
2.1.1.02.01.001.01.01-0122	Sueldos Personal Docente T.C. y 1/2 T. Diseño Industrial	RECURSOS PROPIOS	358,933.525	0	0	0	0	358,933.525	21,792.455	22,097.578	43,890.033	315,043.492	0	12
2.1.1.02.01.001.01.01-0123	Sueldos Personal Docente T.C. y 1/2 T. Comunicación Aud	RECURSOS PROPIOS	314,066.794	0	0	0	0	314,066.794	21,521.977	21,521.977	43,043.954	271,022.840	0	14
2.1.1.02.01.001.01.01-0124	Sueldos Personal Docente T.C. y 1/2 T. Investigación	RECURSOS PROPIOS	44,866.691	0	0	0	0	44,866.691	1,521.976	1,521.976	3,043.952	41,822.739	0	7
2.1.1.02.01.001.01.02	TOTAL ASIGNACIONES HORA CATEDRA		136,000,000	0	0	100,000,000	0	236,000,000	104,242.307	0	104,242.307	42,307.693	89,450,000	44
2.1.1.02.01.001.01.02-0033	Hora Cátedra - Música	RECURSOS PROPIOS	50,000,000	0	0	70,000,000	0	120,000,000	60,012.081	0	60,012.081	537.919	59,450,000	50
2.1.1.02.01.001.01.02-0034	Hora Cátedra - Artes Plasticas	RECURSOS PROPIOS	30,000,000	0	0	30,000,000	0	60,000,000	30,000,000	0	30,000,000	0	30,000,000	50
2.1.1.02.01.001.01.02-0035	Hora Cátedra - Artes Escénicas	RECURSOS PROPIOS	2,000,000	0	0	0	0	2,000,000	0	0	0	2,000,000	0	0
2.1.1.02.01.001.01.02-0036	Hora Cátedra - Diseño Gráfico	RECURSOS PROPIOS	2,000,000	0	0	0	0	2,000,000	0	0	0	2,000,000	0	0
2.1.1.02.01.001.01.02-0037	Hora Cátedra - Diseño Industrial	RECURSOS PROPIOS	2,000,000	0	0	0	0	2,000,000	0	0	0	2,000,000	0	0
2.1.1.02.01.001.01.02-0038	Hora Cátedra - Comunicación Audiovisual	RECURSOS PROPIOS	40,000,000	0	0	0	0	40,000,000	14,230,226	0	14,230,226	25,769,774	0	36
2.1.1.02.01.001.01.02-0039	Hora Cátedra - Investigación HC	RECURSOS PROPIOS	10,000,000	0	0	0	0	10,000,000	0	0	0	10,000,000	0	0
2.1.1.02.01.001.06	Prima de servicio		129,094.922	0	0	0	0	129,094.922	0	0	0	129,094.922	0	0
2.1.1.02.01.001.06-0040	Prima de Servicio-docentes t.c y 1/2 t.	RECURSOS PROPIOS	129,094.922	0	0	0	0	129,094.922	0	0	0	129,094.922	0	0
2.1.1.02.01.001.08	Prestaciones sociales		386,975.185	0	0	0	0	386,975.185	0	0	0	257,880.263	129,094,922	0
2.1.1.02.01.001.08.01	Prima de navidad		257,880.263	0	0	0	0	257,880.263	0	0	0	257,880.263	0	0
2.1.1.02.01.001.08.01-0041	Prima de Navidad-docentes t.c y 1/2 t.	RECURSOS PROPIOS	257,880.263	0	0	0	0	257,880.263	0	0	0	257,880.263	0	0
2.1.1.02.01.001.08.02	Prima de vacaciones		129,094.922	0	0	0	0	129,094.922	0	0	0	0	129,094,922	0
2.1.1.02.01.001.08.02-0042	Prima de Vacaciones-docentes t.c y 1/2 t.	RECURSOS PROPIOS	129,094.922	0	0	0	0	129,094.922	0	0	0	0	129,094,922	0
2.1.1.02.02	Contribuciones inherentes a la nómina		288,825.895	0	0	0	0	288,825.895	0	0	0	288,825.895	0	0
2.1.1.02.02.003	Aportes de cesantías		288,825.895	0	0	0	0	288,825.895	0	0	0	288,825.895	0	0
2.1.1.02.02.003-0043	Cesantías-docentes t.c y 1/2 t.	RECURSOS PROPIOS	257,880.263	0	0	0	0	257,880.263	0	0	0	257,880.263	0	0
2.1.1.02.02.003-0044	Intereses sobre cesantías-docente t.c y 1/2 t.	RECURSOS PROPIOS	30,945.632	0	0	0	0	30,945.632	0	0	0	30,945.632	0	0
2.1.1.02.03	Remuneraciones no constitutivas de factor salarial		134,048.204	0	0	0	0	134,048.204	0	0	0	134,048.204	0	0
2.1.1.02.03.001	Prestaciones sociales		134,048.204	0	0	0	0	134,048.204	0	0	0	134,048.204	0	0





# Institución Universitaria Bellas Artes y Ciencias de Bolívar

## EJECUCION DE GASTOS E INVERSION

Vigencia: 2023  
Fecha Cierre: 30-04-2023



Codigo Presupuestal	Descripcion	Fuente	Apro. Inic	Creditos	Contra Creditos	Adicion	Reduccion	Apropiacion Definitiva	Ejec. Mes. Anterior	Ejec. Mes	Total Ejec.	C.D.P. Vigentes	Saldos De Apropiacion	% Eje
2.1.1.02.03.001.01	Vacaciones		134,048,204	0	0	0	0	134,048,204	0	0	0	134,048,204	0	0
2.1.1.02.03.001.01-0045	Vacaciones docentes t.c y 1/2 t.	RECURSOS PROPIOS	134,048,204	0	0	0	0	134,048,204	0	0	0	134,048,204	0	0
2.1.2	Adquisición de bienes y servicios		3,308,126,663	76,930,923	46,200,000	740,000,000	0	4,078,857,586	1,897,273,599	23,109,381	1,920,382,980	914,914,620	1,243,559,986	47
2.1.2.02	Adquisiciones diferentes de activos		3,308,126,663	76,930,923	46,200,000	740,000,000	0	4,078,857,586	1,897,273,599	23,109,381	1,920,382,980	914,914,620	1,243,559,986	47
2.1.2.02.01	Materiales y suministros		688,999,000	19,425,923	0	0	0	708,424,923	445,913,757	4,814,374	450,728,131	214,447,558	43,249,235	64
2.1.2.02.01.002	Productos alimenticios, bebidas y tabaco, textiles, prendas de vestir y productos de cuero		11,999,000	19,425,923	0	0	0	31,424,923	0	0	0	31,424,923	0	0
2.1.2.02.01.002-0046	Dotacion (Ley 70/88)	RECURSOS PROPIOS	11,999,000	19,425,923	0	0	0	31,424,923	0	0	0	31,424,923	0	0
2.1.2.02.01.003	Otros bienes transportables (excepto productos metálicos, maquinaria y equipo)		677,000,000	0	0	0	0	677,000,000	445,913,757	4,814,374	450,728,131	183,022,635	43,249,235	67
2.1.2.02.01.003-0047	Materiales y Suministros	RECURSOS PROPIOS	500,000,000	0	0	0	0	500,000,000	365,149,398	0	365,149,398	127,277,087	7,573,516	73
2.1.2.02.01.003-0048	Combustibles y Lubricantes	RECURSOS PROPIOS	80,000,000	0	0	0	0	80,000,000	64,005,834	0	64,005,834	318,447	15,675,719	80
2.1.2.02.01.003-0049	Impresos y Publicaciones Administ	RECURSOS PROPIOS	10,000,000	0	0	0	0	10,000,000	0	0	0	0	10,000,000	0
2.1.2.02.01.003-0050	Gastos de Caja Menor	RECURSOS PROPIOS	77,000,000	0	0	0	0	77,000,000	16,758,525	4,814,374	21,572,899	55,427,101	0	28
2.1.2.02.01.003-0051	Imprevistos	RECURSOS PROPIOS	10,000,000	0	0	0	0	10,000,000	0	0	0	0	10,000,000	0
2.1.2.02.02	Adquisición de servicios		2,619,127,663	57,505,000	46,200,000	740,000,000	0	3,370,432,663	1,451,359,842	18,295,007	1,469,654,849	700,467,063	1,200,310,751	44
2.1.2.02.02.005	Construcción y Servicios de la construcción		100,000,000	0	46,200,000	0	0	53,800,000	34,784,553	13,590,632	48,375,185	297,341	5,127,474	90
2.1.2.02.02.005-0056	Mtto, Reparaciones y Construcciones Admin	RECURSOS PROPIOS	100,000,000	0	46,200,000	0	0	53,800,000	34,784,553	13,590,632	48,375,185	297,341	5,127,474	90
2.1.2.02.02.006	Comercio y distribución, alojamiento, servicios de suministro de comidas y bebidas, servicios de transporte, y servicios de distribución de electricidad, gas y agua		60,000,000	0	0	0	0	60,000,000	0	0	0	55,658,000	4,342,000	0
2.1.2.02.02.006-0053	Comunicación y Transporte	RECURSOS PROPIOS	60,000,000	0	0	0	0	60,000,000	0	0	0	55,658,000	4,342,000	0
2.1.2.02.02.007	Servicios financieros y servicios conexos, servicios inmobiliarios, y servicios de arrendamiento y leasing		132,500,000	0	0	60,000,000	0	192,500,000	6,751,215	0	6,751,215	129,068,615	56,680,170	4
2.1.2.02.02.007-0057	Seguros y Pólizas de Manejo	RECURSOS PROPIOS	82,500,000	0	0	60,000,000	0	142,500,000	6,751,215	0	6,751,215	129,068,615	6,680,170	5
2.1.2.02.02.007-0115	Coordinación de Proyectos - Servicios de consultoría financiera	RECURSOS PROPIOS	50,000,000	0	0	0	0	50,000,000	0	0	0	0	50,000,000	0
2.1.2.02.02.008	Servicios prestados a las empresas y servicios de producción		2,084,279,863	57,505,000	0	680,000,000	0	2,821,784,863	1,268,914,846	826,875	1,269,741,721	515,443,107	1,036,600,035	45
2.1.2.02.02.008-0003	Servicios Públicos - Gas Natural	RECURSOS PROPIOS	0	6,200,000	0	0	0	6,200,000	44,001	575,233	619,234	5,580,766	0	10
2.1.2.02.02.008-0004	Mtto, Reparaciones y Construcciones Admin - Mtto Ascensores	RECURSOS PROPIOS	10,474,008	0	0	0	0	10,474,008	8,583,346	0	8,583,346	0	1,890,662	82
2.1.2.02.02.008-0058	Prestación de servicios de vigilancia	RECURSOS PROPIOS	300,000,000	0	0	0	0	300,000,000	236,225,051	0	236,225,051	20,899,919	42,875,030	79
2.1.2.02.02.008-0059	Honorarios Profesionales - Servicios administrativos	RECURSOS PROPIOS	93,225,000	0	0	0	0	93,225,000	56,500,000	0	56,500,000	0	36,725,000	61

*Handwritten signatures and initials*



# Institución Universitaria Bellas Artes y Ciencias de Bolívar

## EJECUCION DE GASTOS E INVERSION

Vigencia: 2023  
Fecha Cierre: 30-04-2023



Codigo Presupuestal	Descripcion	Fuente	Apro. Inc	Creditos	Contra Creditos	Adicion	Reduccion	Apropiacion Definitiva	Ejec. Mes. Anterior	Ejec. Mes	Total Ejec.	C.D.P. Vigentes	Saldos De Apropriacion	% Eje
2.1.2.02.02.008-0060	Remuneración por serv. técnicos	RECURSOS PROPIOS	279.135.000	0	0	30.000.000	0	309.135.000	267.100.000	-18.775.333	248.326.667	12.300.000	48.508.333	80
2.1.2.02.02.008-0061	Coordinación de Proyectos	RECURSOS PROPIOS	76.430.000	0	0	200.000.000	0	278.430.000	76.800.000	0	76.800.000	0	201.630.000	28
2.1.2.02.02.008-0062	Publicidad	RECURSOS PROPIOS	72.726.315	0	0	0	0	72.726.315	30.000.000	0	30.000.000	0	42.726.315	41
2.1.2.02.02.008-0063	Consultoría o Pasantías	RECURSOS PROPIOS	1.000.000	0	0	0	0	1.000.000	0	0	0	0	1.000.000	0
2.1.2.02.02.008-0064	Gastos Legales y Notariales	RECURSOS PROPIOS	42.891.961	0	0	0	0	42.891.961	0	0	0	0	42.891.961	0
2.1.2.02.02.008-0065	Concurso de Méritos	RECURSOS PROPIOS	100.000.000	0	0	400.000.000	0	500.000.000	0	0	0	0	500.000.000	0
2.1.2.02.02.008-0065	Honorarios Consejo Directivo	RECURSOS PROPIOS	13.200.000	0	0	0	0	13.200.000	6.380.000	2.320.000	8.700.000	4.500.000	0	66
2.1.2.02.02.008-0095	Servicios Públicos - Agua Potable	RECURSOS PROPIOS	46.134.997	0	0	0	0	46.134.997	17.191.196	7.916.489	25.107.685	21.027.312	0	54
2.1.2.02.02.008-0096	Servicios Públicos - Internet	RECURSOS PROPIOS	76.884.202	0	0	0	0	76.884.202	16.017.510	0	16.017.510	60.866.510	182	21
2.1.2.02.02.008-0097	Servicios Públicos - Telefonía Móvil	RECURSOS PROPIOS	21.848.001	0	0	0	0	21.848.001	9.176.392	150.135	9.326.527	12.521.474	0	43
2.1.2.02.02.008-0098	Servicios Públicos - Energía Eléctrica	RECURSOS PROPIOS	171.330.379	0	0	0	0	171.330.379	32.244.790	38.340	32.283.130	139.047.249	0	19
2.1.2.02.02.008-0099	Honorarios Profesionales - Servicios Jurídicos (Abogados)	RECURSOS PROPIOS	420.000.000	0	0	30.000.000	0	450.000.000	402.750.000	0	402.750.000	1.750.000	45.500.000	90
2.1.2.02.02.008-0100	Honorarios Profesionales - Servicios de Contabilidad	RECURSOS PROPIOS	80.000.000	0	0	20.000.000	0	100.000.000	33.000.000	0	33.000.000	0	67.000.000	33
2.1.2.02.02.008-0101	Mtto. Reparaciones y Construcciones Admin - Mito planta eléctrica	RECURSOS PROPIOS	12.000.000	11.305.000	0	0	0	23.305.000	12.000.000	8.600.011	20.600.011	2.704.989	0	88
2.1.2.02.02.008-0102	Mtto. Reparaciones y Construcciones Admin - Servicios de desinfección y exterminación	RECURSOS PROPIOS	30.000.000	0	0	0	0	30.000.000	29.897.560	0	29.897.560	30.147	72.293	100
2.1.2.02.02.008-0105	Mtto. Reparaciones y Construcciones Admin - Mito Equipos eléctricos	RECURSOS PROPIOS	200.000.000	40.000.000	0	0	0	240.000.000	5.255.000	0	5.255.000	234.214.741	530.259	2
2.1.2.02.02.008-0108	Mtto. Reparaciones y Construcciones Admin - Mantenimiento y reparación de otros equipos	RECURSOS PROPIOS	5.000.000	0	0	0	0	5.000.000	0	0	0	0	5.000.000	0
2.1.2.02.02.008-0114	Coordinación de Proyectos - Otros servicios de consultoría empresarial	RECURSOS PROPIOS	30.000.000	0	0	0	0	30.000.000	29.750.000	0	29.750.000	0	250.000	99
2.1.2.02.02.009	Servicios para la comunidad, sociales y personales		212.347.800	0	0	0	0	212.347.800	136.952.000	0	136.952.000	0	75.395.800	64
2.1.2.02.02.009-0054	Cofinanciación	RECURSOS PROPIOS	1.000.000	0	0	0	0	1,000,000	0	0	0	0	1,000,000	0
2.1.2.02.02.009-0055	Inscripciones	RECURSOS PROPIOS	15,000,000	0	0	0	0	15,000,000	0	0	0	0	15,000,000	0
2.1.2.02.02.009-0067	Promoción Institucional	RECURSOS PROPIOS	196,347,800	0	0	0	0	196,347,800	136,952,000	0	136,952,000	0	59,395,800	70
2.1.2.02.02.010	Viáticos de los funcionarios en comisión		30,000,000	0	0	0	0	30,000,000	3,957,228	3,877,500	7,834,728	0	22,165,272	26
2.1.2.02.02.010-0068	Viáticos y Gastos de Viaje	RECURSOS PROPIOS	30,000,000	0	0	0	0	30,000,000	3,957,228	3,877,500	7,834,728	0	22,165,272	26
2.1.3	Transferencias corrientes		33,000,000	0	0	0	0	33,000,000	13,278,391	0	13,278,391	0	19,721,609	40
2.1.3.07	Prestaciones para cubrir riesgos sociales		30,000,000	0	0	0	0	30,000,000	13,278,391	0	13,278,391	0	16,721,609	44
2.1.3.07.02	Prestaciones sociales relacionadas con el empleo		30,000,000	0	0	0	0	30,000,000	13,278,391	0	13,278,391	0	16,721,609	44

41





# Institución Universitaria Bellas Artes y Ciencias de Bolívar

## EJECUCION DE GASTOS E INVERSION

Vigencia: 2023  
Fecha Cierre: 30-04-2023



Codigo Presupuestal	Descripcion	Fuente	Apro. Inic	Creditos	Contra Creditos	Adicion	Reduccion	Apropiacion Definitiva	Ejec. Mes. Anterior	Ejec. Mes	Total Ejec.	C.D.P. Vigentes	Saldos De Apropiacion	% Eje
2.1.3.07.02.023	Indemnizaciones (no de pensiones)		30,000,000	0	0	0	0	30,000,000	13,278,391	0	13,278,391	0	16,721,609	44
2.1.3.07.02.023-0094	Indemniz. supresión de cargo de carrera adm.	RECURSOS PROPIOS	30,000,000	0	0	0	0	30,000,000	13,278,391	0	13,278,391	0	16,721,609	44
2.1.3.13	Sentencias y conciliaciones		3,000,000	0	0	0	0	3,000,000	0	0	0	0	3,000,000	0
2.1.3.13.01	Fallos nacionales		3,000,000	0	0	0	0	3,000,000	0	0	0	0	3,000,000	0
2.1.3.13.01.001	Sentencias		3,000,000	0	0	0	0	3,000,000	0	0	0	0	3,000,000	0
2.1.3.13.01.001-0069	Sentencias y Conciliaciones	RECURSOS PROPIOS	3,000,000	0	0	0	0	3,000,000	0	0	0	0	3,000,000	0
2.1.8	Gastos por tributos, tasas, contribuciones, multas, sanciones e intereses de mora		105,000,000	0	0	0	0	105,000,000	22,502,567	0	22,502,567	0	82,497,433	21
2.1.8.01	Impuestos		105,000,000	0	0	0	0	105,000,000	22,502,567	0	22,502,567	0	82,497,433	21
2.1.8.01.51	Impuesto sobre vehiculos automotores		20,000,000	0	0	0	0	20,000,000	471,230	0	471,230	0	19,528,770	2
2.1.8.01.51	Otros impuestos, multas y sanciones	RECURSOS PROPIOS	20,000,000	0	0	0	0	20,000,000	471,230	0	471,230	0	19,528,770	2
2.1.8.01.52	Impuesto predial unificado		85,000,000	0	0	0	0	85,000,000	22,031,337	0	22,031,337	0	62,968,663	26
2.1.8.01.52	Impuesto Predial Unificado	RECURSOS PROPIOS	85,000,000	0	0	0	0	85,000,000	22,031,337	0	22,031,337	0	62,968,663	26
2.2	Servicio de la deuda pública		10,001,000	0	0	0	0	10,001,000	4,335,115	0	4,335,115	5,664,885	1,000	43
2.2.2	Servicio de la deuda pública interna		10,001,000	0	0	0	0	10,001,000	4,335,115	0	4,335,115	5,664,885	1,000	43
2.2.2.01	Principal		1,000	0	0	0	0	1,000	0	0	0	0	1,000	0
2.2.2.01.02	Préstamos		1,000	0	0	0	0	1,000	0	0	0	0	1,000	0
2.2.2.01.02.001	Nación		1,000	0	0	0	0	1,000	0	0	0	0	1,000	0
2.2.2.01.02.001-0071	Servicio de la deuda y/o leasing	RECURSOS PROPIOS	1,000	0	0	0	0	1,000	0	0	0	0	1,000	0
2.2.2.03	Comisiones y otros gastos		10,000,000	0	0	0	0	10,000,000	4,335,115	0	4,335,115	5,664,885	0	43
2.2.2.03.02	Préstamos		10,000,000	0	0	0	0	10,000,000	4,335,115	0	4,335,115	5,664,885	0	43
2.2.2.03.02.002	Entidades financieras		10,000,000	0	0	0	0	10,000,000	4,335,115	0	4,335,115	5,664,885	0	43
2.2.2.03.02.002.02	Banca comercial		10,000,000	0	0	0	0	10,000,000	4,335,115	0	4,335,115	5,664,885	0	43
2.2.2.03.02.002.02-0072	Comisiones Bancarias	RECURSOS PROPIOS	10,000,000	0	0	0	0	10,000,000	4,335,115	0	4,335,115	5,664,885	0	43
2.3	Inversión		16,367,991,164	0	0	3,275,383,855	0	19,643,375,019	4,592,237,401	217,484,726	4,809,722,127	3,559,907,434	11,273,745,458	24
2.3.2	Adquisición de bienes y servicios		16,367,991,164	0	0	3,275,383,855	0	19,643,375,019	4,592,237,401	217,484,726	4,809,722,127	3,559,907,434	11,273,745,458	24
2.3.2.01	Adquisición de activos no financieros		1,000,000,000	0	0	0	0	1,000,000,000	0	0	0	0	1,000,000,000	0
2.3.2.01.01	Activos fijos		1,000,000,000	0	0	0	0	1,000,000,000	0	0	0	0	1,000,000,000	0
2.3.2.01.01.003	Maquinaria y equipo		1,000,000,000	0	0	0	0	1,000,000,000	0	0	0	0	1,000,000,000	0
2.3.2.01.01.003.03	Maquinaria de oficina, contabilidad e informática		1,000,000,000	0	0	0	0	1,000,000,000	0	0	0	0	1,000,000,000	0
2.3.2.01.01.003.03.02	Maquinaria de informática y sus partes, piezas y accesorios		1,000,000,000	0	0	0	0	1,000,000,000	0	0	0	0	1,000,000,000	0
2.3.2.01.01.003.03.02-0073	Compra de Equipos	RECURSOS PROPIOS	1,000,000,000	0	0	0	0	1,000,000,000	0	0	0	0	1,000,000,000	0
2.3.2.02	Adquisiciones diferentes de activos		15,367,991,164	0	0	3,275,383,855	0	18,643,375,019	4,592,237,401	217,484,726	4,809,722,127	3,559,907,434	10,273,745,458	26



# Institución Universitaria Bellas Artes y Ciencias de Bolívar

## EJECUCION DE GASTOS E INVERSION



Vigencia: 2023  
Fecha Cierre: 30-04-2023

Codigo Presupuestal	Descripcion	Fuente	Apro. Inic	Creditos	Contra Creditos	Adicion	Reduccion	Apropiacion Definitiva	Ejec. Mes. Anterior	Ejec. Mes	Total Ejec.	C.D.P. Vigentes	Saldos De Apropiacion	% Eje
2.3.2.02.01	Materiales y suministros		1,153,382,687	0	0	0	0	1,153,382,687	23,896,126	4,099,610	27,995,735	4,176,000	1,121,210,952	2
2.3.2.02.01.002	Productos alimenticios, bebidas y tabaco, textiles, prendas de vestir y productos de cuero		200,000,000	0	0	0	0	200,000,000	0	0	0	0	200,000,000	0
2.3.2.02.01.002-0096	Bienestar Universitario - Material de utileria (vestuario)	RECURSOS PROPIOS	200,000,000	0	0	0	0	200,000,000	0	0	0	0	200,000,000	0
2.3.2.02.01.003	Otros bienes transportables (excepto productos metálicos, maquinaria y equipo)		770,000,000	0	0	0	0	770,000,000	21,031,525	4,099,610	25,131,135	4,176,000	740,692,865	3
2.3.2.02.01.003-0074	Material Didactico (General,Bibliog, etc)	RECURSOS PROPIOS	100,000,000	0	0	0	0	100,000,000	0	0	0	0	100,000,000	0
2.3.2.02.01.003-0075	Suscripciones académicas	RECURSOS PROPIOS	20,000,000	0	0	0	0	20,000,000	3,031,525	0	3,031,525	4,176,000	12,792,475	15
2.3.2.02.01.003-0076	Impresos y Publicaciones académicas	RECURSOS PROPIOS	100,000,000	0	0	0	0	100,000,000	18,000,000	4,099,610	22,099,610	0	77,900,390	22
2.3.2.02.01.003-0095	Compra de equipos - Instrumentos musicales	RECURSOS PROPIOS	100,000,000	0	0	0	0	100,000,000	0	0	0	0	100,000,000	0
2.3.2.02.01.003-0117	Compra de equipos - Muebles y equipo académico	RECURSOS PROPIOS	450,000,000	0	0	0	0	450,000,000	0	0	0	0	450,000,000	0
2.3.2.02.01.004	Productos metálicos y paquetes de software		183,382,687	0	0	0	0	183,382,687	2,864,600	0	2,864,600	0	180,518,087	2
2.3.2.02.01.004-0094	Compra de equipos - Equipos de Informatica	RECURSOS PROPIOS	103,281,467	0	0	0	0	103,281,467	0	0	0	0	103,281,467	0
2.3.2.02.01.004-0097	Compra de Equipos - Equipos celulares	RECURSOS PROPIOS	14,101,220	0	0	0	0	14,101,220	2,864,600	0	2,864,600	0	11,236,620	20
2.3.2.02.01.004-0098	Compra de equipos - Paquetes de software	RECURSOS PROPIOS	66,000,000	0	0	0	0	66,000,000	0	0	0	0	66,000,000	0
2.3.2.02.02	Adquisición de servicios		14,214,608,477	0	0	3,275,383,855	0	17,489,992,332	4,568,341,276	213,385,116	4,781,726,392	3,555,731,434	9,152,534,506	27
2.3.2.02.02.005	Construcción y Servicios de la construcción		2,500,000,000	0	0	2,532,903,426	0	5,032,903,426	371,202,893	122,214,516	493,417,409	394,754,065	4,144,731,952	10
2.3.2.02.02.005-0077	Mto, rep. y construcciones acad	RECURSOS PROPIOS	2,500,000,000	0	0	2,532,903,426	0	5,032,903,426	371,202,893	122,214,516	493,417,409	394,754,065	4,144,731,952	10
2.3.2.02.02.006	Comercio y distribución, alojamiento, servicios de suministro de comidas y bebidas, servicios de transporte, y servicios de distribución de electricidad, gas y agua		40,000,000	0	0	0	0	40,000,000	30,476,628	0	30,476,628	1,850,912	7,672,460	76
2.3.2.02.02.006-0103	Movilidad Académica Internacionalización - Alojamiento	RECURSOS PROPIOS	40,000,000	0	0	0	0	40,000,000	30,476,628	0	30,476,628	1,850,912	7,672,460	76
2.3.2.02.02.008	Servicios prestados a las empresas y servicios de producción		1,473,632,000	0	0	642,480,429	0	2,116,112,429	263,388,970	12,000,000	275,388,970	970,997,012	869,726,447	13
2.3.2.02.02.008-0001	Fortalecimiento Comun. Inst. - Página Web	RECURSOS PROPIOS	62,832,000	0	0	33,156,970	0	95,988,970	95,988,970	0	95,988,970	0	0	100
2.3.2.02.02.008-0002	Fortalecimiento Comun. Inst. - Servicios de Software Online	RECURSOS PROPIOS	52,800,000	0	0	7,700,000	0	60,500,000	60,500,000	0	60,500,000	0	0	100
2.3.2.02.02.008-0099	Material Didactico (General,Bibliog, etc) - Biblioteca On-line	RECURSOS PROPIOS	20,000,000	0	0	1,626,447	0	21,626,447	0	0	0	0	21,626,447	0
2.3.2.02.02.008-0104	Mto, rep. y construcciones acad - Mto equipos audiovisuales	RECURSOS PROPIOS	700,000,000	0	0	199,997,012	0	899,997,012	0	0	0	899,997,012	0	0
2.3.2.02.02.008-0107	Mto, rep. y construcciones acad - Mantenimiento y reparación de instrumentos musicales	RECURSOS PROPIOS	80,000,000	0	0	0	0	80,000,000	0	0	0	64,400,000	15,600,000	0

Handwritten mark

Handwritten signature





# Institución Universitaria Bellas Artes y Ciencias de Bolívar

## EJECUCION DE GASTOS E INVERSION



Vigencia: 2023  
Fecha Cierre: 30-04-2023

Codigo Presupuestal	Descripción	Fuente	Apr. Inic	Creditos	Contra Creditos	Adicion	Reduccion	Apropiacion Definitiva	Ejec. Mes Anterior	Ejec. Mes	Total Ejec.	C.D.P. Vigentes	Saldos De Apropiacion	% Eje
2.3.2.02.02.008-0111	Mtto, rep. y construcciones acad - Servicios de restauración de construcciones históricas	RECURSOS PROPIOS	58,000,000	0	0	0	0	58,000,000	0	0	0	0	58,000,000	0
2.3.2.02.02.008-0113	Investigación-CIDESBAC	RECURSOS PROPIOS	200,000,000	0	0	400,000,000	0	600,000,000	106,900,000	12,000,000	118,900,000	6,600,000	474,500,000	20
2.3.2.02.02.008-0116	Mtto, rep. y construcciones acad - Mito equipo académico	RECURSOS PROPIOS	300,000,000	0	0	0	0	300,000,000	0	0	0	0	300,000,000	0
2.3.2.02.02.009	Servicios para la comunidad, sociales y personales	RECURSOS PROPIOS	10,200,976,477	0	0	100,000,000	0	10,300,976,477	3,903,272,785	79,170,600	3,982,443,385	2,188,129,445	4,130,403,647	39
2.3.2.02.02.009-0003	Bienestar Universitario - Exámenes médicos	RECURSOS PROPIOS	30,000,000	0	0	0	0	30,000,000	23,678,800	0	23,678,800	0	6,321,200	79
2.3.2.02.02.009-0078	Convenios	RECURSOS PROPIOS	1,000	0	0	0	0	1,000	0	0	0	0	1,000	0
2.3.2.02.02.009-0079	Capacitación formal y no formal	RECURSOS PROPIOS	200,000,000	0	0	0	0	200,000,000	91,000,000	5,000,000	96,000,000	0	104,000,000	48
2.3.2.02.02.009-0080	Préstamo para capacitación	RECURSOS PROPIOS	30,000,000	0	0	0	0	30,000,000	0	0	0	0	30,000,000	0
2.3.2.02.02.009-0081	Bienestar Universitario	RECURSOS PROPIOS	798,191,533	0	0	0	0	798,191,533	375,204,747	18,616,600	393,821,347	72,926,670	331,443,516	49
2.3.2.02.02.009-0083	Centro Empresarial de Innovación-CEIBAC	RECURSOS PROPIOS	400,000,000	0	0	0	0	400,000,000	184,302,939	0	184,302,939	0	215,697,061	46
2.3.2.02.02.009-0084	Programa de Postgrado	RECURSOS PROPIOS	50,000,000	0	0	0	0	50,000,000	0	0	0	0	50,000,000	0
2.3.2.02.02.009-0085	Proyección Social	RECURSOS PROPIOS	60,000,000	0	0	0	0	60,000,000	40,800,000	0	40,800,000	0	19,200,000	68
2.3.2.02.02.009-0086	Proyección Social- Concertación	RECURSOS PROPIOS	150,000,000	0	0	0	0	150,000,000	76,954,429	0	76,954,429	73,045,571	0	51
2.3.2.02.02.009-0087	Proyección Social-Municipios	RECURSOS PROPIOS	5,620,355,484	0	0	0	0	5,620,355,484	1,345,591,115	0	1,345,591,115	1,373,177,204	2,901,587,165	24
2.3.2.02.02.009-0088	Movilidad Académica Reg./Nal	RECURSOS PROPIOS	150,000,000	0	0	100,000,000	0	250,000,000	3,680,000	0	3,680,000	70,000,000	176,320,000	1
2.3.2.02.02.009-0089	Movilidad Académica Internacionalización	RECURSOS PROPIOS	50,000,000	0	0	0	0	50,000,000	0	0	0	50,000,000	0	0
2.3.2.02.02.009-0090	SIGC y acreditación	RECURSOS PROPIOS	212,428,460	0	0	0	0	212,428,460	199,959,455	0	199,959,455	0	12,469,005	94
2.3.2.02.02.009-0091	Fortalecimiento Comun. Inst.	RECURSOS PROPIOS	300,000,000	0	0	0	0	300,000,000	115,500,000	25,554,000	141,054,000	36,000,000	122,946,000	47
2.3.2.02.02.009-0092	Desarrollo Institucional	RECURSOS PROPIOS	650,000,000	0	0	0	0	650,000,000	466,511,300	30,000,000	496,511,300	2,980,000	150,508,700	76
2.3.2.02.02.009-0112	Investigación-CIDESBAC - Servicios de artes y eventos culturales.	RECURSOS PROPIOS	1,500,000,000	0	0	0	0	1,500,000,000	980,090,000	0	980,090,000	510,000,000	9,910,000	65
<b>Totales</b>			<b>30,579,169,445</b>	<b>76,930,923</b>	<b>76,930,923</b>	<b>4,618,392,008</b>	<b>0</b>	<b>35,197,561,453</b>	<b>8,189,896,511</b>	<b>829,764,497</b>	<b>9,019,661,007</b>	<b>12,792,224,239</b>	<b>13,385,676,208</b>	

SACRA NORMA MADER DAVID  
RECTORA

LUDYS MOLINA JIMENEZ  
VICERRECTORA FINANCIERA