



INFORME DE GESTIÓN CON RESULTADOS

Institución Universitaria

Bellas Artes y Ciencias de Bolívar

Del 1 de enero al 30 junio de 2022



GOBERNACIÓN
de BOLÍVAR

Bolívar
primero



1889
Institución Universitaria
BELLAS ARTES Y
CIENCIAS DE BOLÍVAR
CALIDAD QUE TRASCIENDE

INFORME DE GESTIÓN CON RESULTADOS

Institución Universitaria

Bellas Artes y Ciencias de Bolívar

Del 1 de enero al 30 junio de 2022



Bolívar
primero



Puntos del informe:

Periodo comprendido entre el 1 de enero 2022 a 30 de junio de 2022

Avances y logros del Plan de Desarrollo de Bolívar primero

Ejecución presupuestal:

- ✓ Presupuesto inicial, adiciones, reducciones y ejecución a 30 de junio de 2022
- ✓ Presupuesto de inversiones



GOBERNACIÓN
de BOLÍVAR

Bolívar
primero



1889
Institución Universitaria
BELLAS ARTES Y
CIENCIAS DE BOLÍVAR
CALIDAD QUE TRASCENDE

AVANCES Y LOGROS DEL PLAN DE DESARROLLO

METAS DE NUESTRA INSTITUCIÓN UNIVERSITARIA ESTÁN VINCLADAS AL EJE

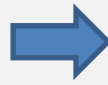
- **EJE ESTRATÉGICO: BOLIVAR
COMPETITIVO PARA LA INCLUSIÓN
SOCIAL**



AVANCES Y LOGROS DEL PLAN DE DESARROLLO

EJE ESTRATÉGICO: BOLIVAR COMPETITIVO PARA LA INCLUSIÓN SOCIAL

4 PROGRAMAS
(CUATRIENIO)



1. Cobertura en Educación Superior.
2. Calidad institucional
3. Gratuidad y permanencia
4. Presencia Institucional en Bolívar.



AVANCES Y LOGROS DEL PLAN DE DESARROLLO

**EJE ESTRATÉGICO: BOLÍVAR
COMPETITIVO PARA LA
INCLUSIÓN SOCIAL**

**4 PROGRAMAS
(CUATRIENIO)**

**Total metas-proyectos
propuestos cuatrienio**

7 METAS

**Total metas resultados
planeadas 2022**

4 METAS

**Total metas de
producto cuatrienio**

18 METAS

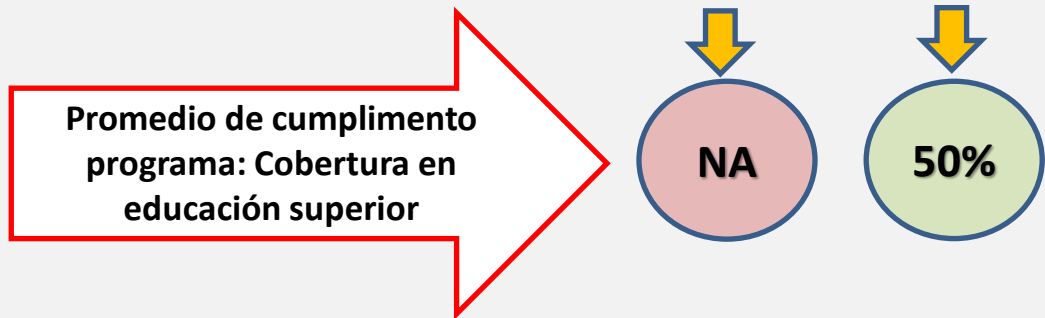
**Total metas productos
planeadas 2022**

11 METAS



AVANCES PROGRAMAS CUATRIENIO

EJE	PROGRAMAS	META CUATRENIO (PROYECTO)	DESCRIPCIÓN META	META PRODUCTO CUATRIENIO	META PLANEADA PRODUCTO PARA 2022	RESULTADO META PRODUCTO 2022	% CUMPLIMENT O 2022	% ACUMULADO CUATRIENIO
BOLIVAR COMPETITIVO PARA LA INCLUSIÓN SOCIAL	Cobertura en educación superior	Cumplir con el 100% de los requisitos exigidos por el MEN para ofertar una nueva maestría en la Institución en convenio	Celebrar convenio con IES del país	1	0	0	NA	100%
			Lograr el registro calificado para la apertura del la maestría	1	0	0	NA	0%



AVANCES PROGRAMAS CUATRIENIO

EJE	PROGRAMAS	META CUATRIENIO (PROYECTO)	DESCRIPCIÓN META	META PRODUCTO CUATRIENIO	META PLANEADA PRODUCTO PARA 2022	RESULTADO META PRODUCTO 2022	% CUMPLIMIENTO 2022	% CUMPLIMIENTO CUATRIENIO
BOLIVAR COMPETITIVO PARA LA INCLUSIÓN SOCIAL	Calidad institucional	Cumplir con el 100% de los lineamientos de acreditación requeridos por el CNA para la acreditación de dos (2) programas profesionales en la Institución	Hacer diagnóstico de cumplimiento de condiciones iniciales	2	No planificada	NA	NA	100%
			Hacer la autoevaluación del programa con fines de acreditación	2	No planificada	NA	NA	100%
			Solicitar ante el CNA la visita de los pares evaluadores-Cond Institucionales	2	2	NA	50%	50%
			Acreditar programas profesionales de la Institución	2	No planificada	NA	NA	0%



AVANCES PROGRAMAS CUATRIENIO

EJE	PROGRAMAS	META CUATRIENIO (PROYECTO)	DESCRIPCIÓN META	META PRODUCTO CUATRIENIO	META PLANEADA PRODUCTO PARA 2022	RESULTADO META PRODUCTO 2022	% CUMPLIMEN TO 2022	% CUMPLIMIENTO ACUMULADO CUATRIENIO
BOLIVAR COMPETITIVO PARA LA INCLUSIÓN SOCIAL	Calidad institucional	Cumplir en un 100% con los requisitos de la ISO 9001:2015 en todos los procesos definidos por la Institución (4 certificaciones de calidad)	Hacer auditorias internas de calidad con el fin de verificar cumplimiento de los requisitos de la ISO 9001:2015, MECI, legales y los de las partes interesadas	4	1	0	0%	50%
			Desarrollar capacitaciones en temas de calidad para fortalecer competencias en el tema	8	2	1	50%	63%
			Lograr la certificación en calidad por firma certificadora bajo la ISO 9001:2015	4	1	0	0%	50%

AVANCES PROGRAMAS CUATRIENIO

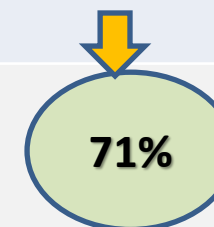
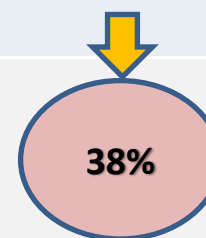
EJE	PROGRAMAS	META CUATRENIO (PROYECTO)	DESCRIPCIÓN META	META PRODUCTO CUATRIENIO	META PLANEADA PRODUCTO PARA 2022	RESULTADO META PRODUCTO 2022	% CUMPLIMIENTO 2022	% CUMPLIMIENTO ACUMULADO CUATRIENIO
BOLIVAR COMPETITIVO PARA LA INCLUSIÓN SOCIAL	Calidad institucional	Incrementar en un 15% los grupos de investigación en categoría B	Cumplir con los requisitos exigidos por Colciencias	1	No planificada	NA	NA	100%
			Participar en la convocatoria de Colciencias	1	No planificada	NA	NA	100%
			Obtener por parte de Colciencias la categoría B para un grupo de investigación.	1	1	1	100%	100%

AVANCES PROGRAMAS CUATRIENIO

RESUMEN PROGRAMA: Calidad Institucional

EJE	PROGRAMAS	META RESULTADO CUATRIENIO	META PRODUCTOS CUATRIENIO	META PLANEADA PRODUCTO PARA 2022	% AVANCE POR PROGRAMA METAS PRODUCTOS 2022	% AVANCE POR PROGRAMA METAS PRODUCTOS ACUMULADO CUATRIENIO
BOLIVAR COMPETITIVO PARA LA INCLUSIÓN SOCIAL	Calidad institucional	2	10	5	40%	71%

Promedio de cumplimiento programa: Calidad institucional



Bolívar
primero

AVANCES PROGRAMAS CUATRIENIO

EJE	PROGRAMAS	META CUATRENIO (PROYECTO)	DESCRIPCIÓN META	META PRODUCTO CUATRIENIO	META PLANEADA PRODUCTO PARA 2022	RESULTADO META PRODUCTO 2022	% CUMPLIMIENTO 2022	% CUMPLIMIENTO ACUMULADO CUATRIENIO
BOLIVAR COMPETITIVO PARA LA INCLUSIÓN SOCIAL	Gratuidad y permanencia	6	Ejecutar el programa de gratuidad para estudiantes de estratos 1,2,3	6	2	2	100%	75%
		4	Puesta en marcha del programa APOYARTE	4	1	1	100%	75%
		90	Disminuir el número de no matriculados	90	90	143	0%	38%

*Inicialmente fue el programa de Comedor Universitario, pero debido a la pandemia, se redireccionó hacia gratuidad.

Promedio de cumplimiento ApoyArte

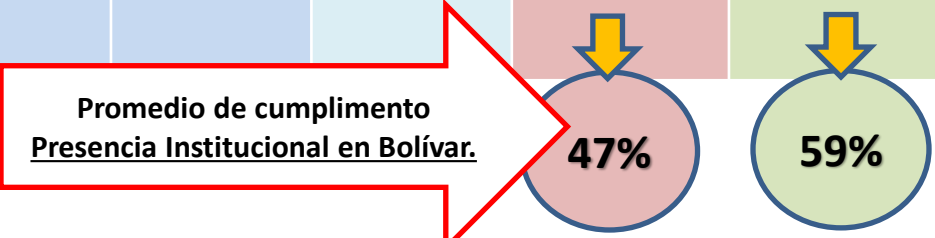
67%

63%



AVANCES PROGRAMAS CUATRIENIO

EJE	PROGRAMAS	META CUATRENIO (PROYECTO)	DESCRIPCIÓN META	META PRODUCTO CUATRIENIO	META PLANEADA PRODUCTO PARA 2022	RESULTADO META PRODUCTO 2022	% CUMPLIMIENTO 2022	% CUMPLIMIENTO CUATRIENIO
BOLIVAR COMPETITIVO PARA LA INCLUSIÓN SOCIAL	Presencia Institucional en Bolívar.	Llegar al 74% de los municipios con proyectos de proyección social en el cuatrienio	Hacer presencia en los municipios del departamento de Bolívar con programas de proyección social	34	10	4	40%	35%
		Aumentar en un 133% la oferta de diplomados y/o cursos de extensión en las áreas de conocimiento propias de la institución.	Estudios de factibilidad de diplomados y/o cursos ofertados nuevos	7	2	1	50%	71%
			Oferta de diplomados y/o cursos nuevos para diversos grupos de interés	7	2	1	50%	71%



AVANCES PROGRAMAS CUATRIENIO EN 2022



EJE	PROGRAMAS	META RESULTADO CUATRIENIO	META PRODUCTOS CUATRIENIO	META PLANEADA PRODUCTO PARA 2022	% AVANCE POR PROGRAMA METAS PRODUCTOS 2022	% AVANCE POR PROGRAMA METAS PRODUCTOS CUATRIENIO	Peso de la línea en el plan	% DE CUMPLIMIENTOS PLAN DE ACCIÓN 2022	% DE CUMPLIMIENTOS ACUMULADO CUATRIENIO
BOLIVAR COMPETITIVO PARA LA INCLUSIÓN SOCIAL	Cobertura en educación superior	1	2	0	N/A	50%	11%	 51,1%	 65,3%
	Calidad institucional	3	10	5	40%	71%	56%		
	Gratuidad y permanencia	1	3	3	67%	63%	17%		
	Presencia Institucional en Bolívar.	2	3	3	47%	59%	17%		

GRÁFICO DE AVANCES DE PROGRAMAS EN 2022

% AVANCE POR PROGRAMA METAS PRODUCTOS 2022


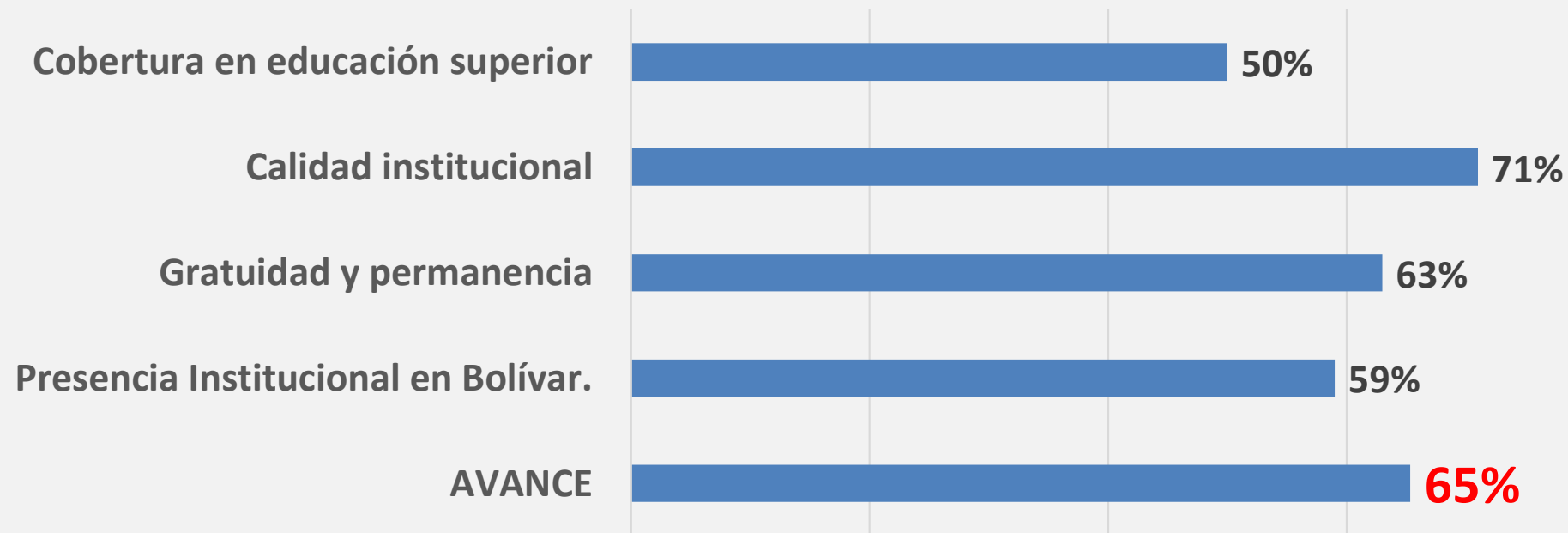


GRÁFICO DE AVANCES PROGRAMAS EN 2022

% ACUMULADO PLAN DE DESARROLLO



EJECUCIÓN PRESUPUESTAL DE INGRESOS A 30 DE JUNO DE 2022

INSTITUCIÓN UNIVERSITARIA BELLAS ARTES Y CIENCIAS DE BOLÍVAR						
EJECUCIÓN DE INGRESOS A JUNIO 30 DE 2022						
RENTA	PRESUPUESTO INICIAL	ADICIONES	REDUCCIONES	PRESUPUESTO DEFINITIVO	RECAUDO EJECUTADO	PORCENTAJE EJECUCIÓN
INGRESOS TOTALES	29.177.723.294	9.374.832.552	-	38.552.555.846	14.724.550.317	38%
APORTE DEPARTAMENTAL LEY 30/1992	7.359.206.400	-	-	7.359.206.400	0	0%
ESTAMP. PRODESARROLLO DEPARTAMENTAL	3.166.001.864	-	-	3.166.001.864	-	0%
ESTAMP. PROCULTURA DEPARTAMENTAL	4.248.051.508	-	-	4.248.051.508	-	0%
RECUPERACIÓN DE CARTERA	10.883.781.112	-	-	10.883.781.112	2.636.063.644	34%
INGRESOS ACADÉMICOS Y VENTA DE SERVICIOS	2.741.849.120	385.986.674	-	3.127.836.794	2.367.815.505	76%
RECURSO NACIONAL	4.000	4.817.249.677	-	4.817.253.677	4.817.249.677	100%
DEVOLUCIÓN DE IVA	726.825.290	186.606.737	-	913.432.027	913.432.027	100%
RECURSOS DE CAPITAL + CAJA INICIAL	9.000.000	3.984.989.464	-	3.993.989.464	3.989.989.464	100%
OTROS RECURSOS	43.003.000	-	-	43.002.000	-	0%



EJECUCIÓN PRESUPUESTAL EJECUCIÓN PRESUPUESTAL DE GASTOS E INVERSIÓN A 30 DE JUNIO DE 2022

INSTITUCIÓN UNIVERSITARIA BELLAS ARTES Y CIENCIAS DE BOLÍVAR								
EJECUCION PRESUPUESTAL DE GASTOS E INVERSIÓN A JUNIO 30 DE 2022								
DETALLE	PRESUPUESTO INICIAL	CREDITO	CONTRACREDITO	ADICIÓN	RED.	APROPIACION DEFINITIVA	EJECUCION TOTAL	% EJECUCIÓN
Ppto de Gastos e Inversión	29.177.723.294	561.028.370	561.028.370	9.374.832.552		38.552.555.846	9.397.820.904	24%
Gastos de personal	7.223.084.316		-	-	-	7.223.084.316	2.680.068.502	37%
Contribuciones inherentes a la nómina	1.920.582.113		-	-	-	1.920.582.113	639.551.474	33%
Gastos Generales	3.296.000.250		-	1.120.951.854	-	4.416.952.104	2.227.341.150	50%
Inversión	16.738.056.615	561.028.370	561.028.370	8.253.880.698	-	24.991.937.313	3.850.859.778	15%



ESTADO DE LAS CUENTAS POR COBRAR AL DEPARTAMENTO

A 30 DE JUNO DE 2022

RENTA	CXC VIG. 2021 Y ANTERIORES	VIGENCIA ACTUAL 2022	TOTAL CXC
APORTES DE LEY 30/1992	\$4.793.741.118	\$4.292.870.400	\$9.086.611.518
ESTAMPILLA PROCULTURA	\$639.150.132	\$2.060.767.945	\$2.699.918.077
ESTAMPILLA PRODESARROLLO	\$370.151.456	\$1.586.490.365	\$1.956.641.821
AUXILIO DE MATRÍCULA 2021-1	\$556.153.074	\$0	\$556.153.074
Total	\$6.359.196.780	\$7.940.128.710	\$14.299.325.490

ESTADO DE LAS CUENTAS POR COBRAR AL DEPARTAMENTO

A 15 DE AGOSTO DE 2022

RENTA	CXC VIG. 2021 Y ANTERIORES	VIGENCIA ACTUAL 2022	TOTAL CXC
APORTES DE LEY 30/1992	\$432.051.118	\$4.906.137.600	\$5.338.188.718
ESTAMPILLA PROCULTURA (A 30 DE JUNIO)	\$639.150.132	\$2.060.767.945	\$2.699.918.077
ESTAMPILLA PRODESARROLLO (A 30 DE JUNIO)	\$370.151.456	\$1.586.490.365	\$1.956.641.821
AUXILIO DE MATRÍCULA 2021-1	\$556.153.074	\$0	\$556.153.074
Total	\$ 1.997.506.780	\$8.553.395.910	\$10.550.902.690

ESTADO DEL PRESUPUESTO DE INVERSIÓN Y SU DESTINO DE INVERSIÓN A 30 DE JUNIO, 2022

INSTITUCIÓN UNIVERSITARIA BELLAS ARTES Y CIENCIAS DE BOLÍVAR				
LINEA DE INVERSIÓN	PRESUPUESTO INICIAL	FUENTE	APROPIACIÓN DEFINITIVA	EJECUCIÓN
Infraestructura Tecnologica	\$ 2.800.000.000	P.F.C		
Adquisición material académico	\$ 550.000.000			
Infraestructura física	\$ 4.272.000.000			
Investigación	\$ 2.500.000.000			
Bienestar Universitario - Innovación	3.175.000.000			
Proyección social	\$ 3.416.000.000	Estampilla Prodesarrollo		
TOTAL	\$ 16.713.000.000			



PLAN DE DESARROLLO 2020 al 2023



1869
Institución Universitaria
BELLAS ARTES Y
CIENCIAS DE BOLÍVAR
CALIDAD QUE TRASCIENDE

Gracias



GOBERNACIÓN
de BOLÍVAR

*Bolívar
primero*