



Institución Universitaria Bellas Artes y Ciencias de Bolívar

EJECUCION DE GASTOS E INVERSION

Vigencia: 2022
Fecha Cierre: 31-03-2022



Codigo Presupuestal	Descripcion	Fuente	Apro. Inic	Creditos	Contra Creditos	Adicion	Reduccion	Apropiacion Definitiva	Ejec. Mes. Anterior	Ejec. Mes	Total Ejec.	C.D.P. Vigentes	Saldos De Apropiacion	% Eje
2	Gastos		29,177,723,294	0	0	6,339,859,326	0	35,517,582,620	3,681,178,253	844,376,336	4,525,554,589	9,900,749,382	21,091,278,648	13
2.1	Funcionamiento		12,429,665,679	0	0	969,562,668	0	13,399,228,347	1,957,033,107	749,754,676	2,706,787,783	8,809,967,832	1,882,472,731	20
2.1.1	Gastos de personal		9,143,666,429	0	0	0	0	9,143,666,429	965,471,767	562,211,134	1,527,682,901	7,615,983,527	0	17
2.1.1.01	Planta de personal permanente		6,420,226,021	0	0	0	0	6,420,226,021	714,628,462	386,334,821	1,100,963,283	5,319,262,738	0	17
2.1.1.01.01	Factores constitutivos de salario		4,272,817,454	0	0	0	0	4,272,817,454	512,943,525	248,389,628	761,333,153	3,511,484,301	0	18
2.1.1.01.01.001	Factores salariales comunes		4,272,817,454	0	0	0	0	4,272,817,454	512,943,525	248,389,628	761,333,153	3,511,484,301	0	18
2.1.1.01.01.001.01	Sueldo básico		3,303,749,396	0	0	0	0	3,303,749,396	413,238,444	206,619,222	619,857,666	2,683,891,730	0	19
2.1.1.01.01.001.01-0001	Sueldos Personal Administrativo	RECURSOS PROPIOS	2,137,917,324	0	0	0	0	2,137,917,324	283,934,130	141,967,065	425,901,195	1,712,016,129	0	20
2.1.1.01.01.001.01-0002	Sueldos Personal Docente de nomina	RECURSOS PROPIOS	1,165,832,072	0	0	0	0	1,165,832,072	129,304,314	64,652,157	193,956,471	971,875,601	0	17
2.1.1.01.01.001.02	Horas extras, dominicales, festivos y recargos		14,809,715	0	0	0	0	14,809,715	3,085,016	4,520,892	7,605,908	7,203,807	0	51
2.1.1.01.01.001.02-0003	Horas extras	RECURSOS PROPIOS	13,327,542	0	0	0	0	13,327,542	3,085,016	4,520,892	7,605,908	5,721,634	0	57
2.1.1.01.01.001.02-0004	Recargos por sabados y feriados	RECURSOS PROPIOS	1,482,173	0	0	0	0	1,482,173	0	0	0	1,482,173	0	0
2.1.1.01.01.001.03	Gastos de representación		83,255,491	0	0	0	0	83,255,491	13,057,030	6,528,515	19,585,545	63,669,946	0	24
2.1.1.01.01.001.03-0005	Gastos de representación	RECURSOS PROPIOS	83,255,491	0	0	0	0	83,255,491	13,057,030	6,528,515	19,585,545	63,669,946	0	24
2.1.1.01.01.001.04	Subsidio de alimentación		9,606,186	0	0	0	0	9,606,186	1,356,480	678,240	2,034,720	7,571,466	0	21
2.1.1.01.01.001.04-0006	Subsidio de alimentación	RECURSOS PROPIOS	9,606,186	0	0	0	0	9,606,186	1,356,480	678,240	2,034,720	7,571,466	0	21
2.1.1.01.01.001.05	Auxilio de transporte		20,835,603	0	0	0	0	20,835,603	1,874,752	937,376	2,812,128	18,023,475	0	13
2.1.1.01.01.001.05-0007	Auxilio de transporte	RECURSOS PROPIOS	19,463,221	0	0	0	0	19,463,221	1,874,752	937,376	2,812,128	16,651,093	0	14
2.1.1.01.01.001.05-0008	Auxilio de Transporte-docentes nomina	RECURSOS PROPIOS	1,372,382	0	0	0	0	1,372,382	0	0	0	1,372,382	0	0
2.1.1.01.01.001.06	Prima de servicio		141,795,609	0	0	0	0	141,795,609	0	0	0	141,795,609	0	0
2.1.1.01.01.001.06-0009	Prima de servicio	RECURSOS PROPIOS	100,802,067	0	0	0	0	100,802,067	0	0	0	100,802,067	0	0
2.1.1.01.01.001.06-0010	Prima de Servicio-docentes nomina	RECURSOS PROPIOS	40,993,542	0	0	0	0	40,993,542	0	0	0	40,993,542	0	0
2.1.1.01.01.001.07	Bonificación por servicios prestados		88,435,199	0	0	0	0	88,435,199	34,088,778	5,798,155	39,886,933	48,548,266	0	45
2.1.1.01.01.001.07-0011	Bonificación por servicios prestados Admin	RECURSOS PROPIOS	61,864,355	0	0	0	0	61,864,355	25,167,381	5,798,155	30,965,536	30,898,819	0	50
2.1.1.01.01.001.07-0012	Bonificación por servicios prestados Doc	RECURSOS PROPIOS	26,570,843	0	0	0	0	26,570,843	8,921,397	0	8,921,397	17,649,446	0	34
2.1.1.01.01.001.08	Prestaciones sociales		425,046,789	0	0	0	0	425,046,789	21,940,123	11,155,777	33,095,900	391,950,889	0	8
2.1.1.01.01.001.08.01	Prima de navidad		283,251,180	0	0	0	0	283,251,180	0	0	0	283,251,180	0	0
2.1.1.01.01.001.08.01-0013	Prima de navidad	RECURSOS PROPIOS	201,362,402	0	0	0	0	201,362,402	0	0	0	201,362,402	0	0
2.1.1.01.01.001.08.01-0014	Prima de Navidad-docentes nomina	RECURSOS PROPIOS	81,888,778	0	0	0	0	81,888,778	0	0	0	81,888,778	0	0
2.1.1.01.01.001.08.02	Prima de vacaciones		141,795,609	0	0	0	0	141,795,609	21,940,123	11,155,777	33,095,900	108,699,709	0	23
2.1.1.01.01.001.08.02-0015	Prima de vacaciones	RECURSOS PROPIOS	100,802,067	0	0	0	0	100,802,067	15,086,574	7,125,096	22,211,670	78,590,397	0	22
2.1.1.01.01.001.08.02-0016	Prima de Vacaciones-docentes nomina	RECURSOS PROPIOS	40,993,542	0	0	0	0	40,993,542	6,853,549	4,030,681	10,884,230	30,109,312	0	27



Institución Universitaria Bellas Artes y Ciencias de Bolívar

EJECUCION DE GASTOS E INVERSION

Vigencia: 2022
Fecha Cierre: 31-03-2022



Código Presupuestal	Descripción	Fuente	Apro. Inic	Creditos	Contra Creditos	Adicion	Reduccion	Apropiacion Definitiva	Ejec. Mes. Anterior	Ejec. Mes	Total Ejec.	C.D.P. Vigentes	Saldos De Apropiacion	% Eje
2.1.1.01.01.001.09	Prima técnica salarial		185,283,468	0	0	0	0	185,283,468	24,302,902	12,151,451	36,454,353	148,829,115	0	20
2.1.1.01.01.001.09-0093	Prima técnica salarial	RECURSOS PROPIOS	185,283,468	0	0	0	0	185,283,468	24,302,902	12,151,451	36,454,353	148,829,115	0	20
2.1.1.01.02	Contribuciones inherentes a la nómina		1,920,582,113	0	0	0	0	1,920,582,113	170,324,350	119,336,607	289,660,957	1,630,921,156	0	15
2.1.1.01.02.001	Aportes a la seguridad social en pensiones		618,396,107	0	0	0	0	618,396,107	69,642,865	50,242,122	119,884,987	498,511,120	0	19
2.1.1.01.02.001-0017	Aportes Pension Pers. Docente	RECURSOS PROPIOS	328,318,218	0	0	0	0	328,318,218	32,570,500	31,348,600	63,919,100	264,399,118	0	19
2.1.1.01.02.001-0018	Aportes Pension Pers. Administrativo	RECURSOS PROPIOS	290,077,889	0	0	0	0	290,077,889	37,072,365	18,893,522	55,965,887	234,112,002	0	19
2.1.1.01.02.002	Aportes a la seguridad social en salud		437,503,904	0	0	0	0	437,503,904	51,913,891	37,717,885	89,631,776	347,872,128	0	20
2.1.1.01.02.002-0019	Aportes Salud Pers. Docente	RECURSOS PROPIOS	232,032,065	0	0	0	0	232,032,065	24,456,200	23,735,800	48,192,000	183,840,065	0	21
2.1.1.01.02.002-0020	Aportes Salud Pers. Administrativo	RECURSOS PROPIOS	205,471,839	0	0	0	0	205,471,839	27,457,691	13,982,085	41,439,776	164,032,063	0	20
2.1.1.01.02.003	Aportes de cesantías		317,241,322	0	0	0	0	317,241,322	3,332,394	0	3,332,394	313,908,928	0	1
2.1.1.01.02.003-0021	Cesantías	RECURSOS PROPIOS	201,362,402	0	0	0	0	201,362,402	0	0	0	201,362,402	0	0
2.1.1.01.02.003-0022	Intereses sobre cesantías	RECURSOS PROPIOS	24,163,489	0	0	0	0	24,163,489	0	0	0	24,163,489	0	0
2.1.1.01.02.003-0023	Cesantías-docentes nomina	RECURSOS PROPIOS	81,888,778	0	0	0	0	81,888,778	2,975,352	0	2,975,352	78,913,426	0	4
2.1.1.01.02.003-0024	Intereses sobre cesantías-docentes nomina	RECURSOS PROPIOS	9,826,653	0	0	0	0	9,826,653	357,042	0	357,042	9,469,611	0	4
2.1.1.01.02.004	Aportes a cajas de compensación familiar		229,661,763	0	0	0	0	229,661,763	24,153,700	16,671,700	40,825,400	188,836,363	0	18
2.1.1.01.02.004-0025	Caja de Compensación	RECURSOS PROPIOS	229,661,763	0	0	0	0	229,661,763	24,153,700	16,671,700	40,825,400	188,836,363	0	18
2.1.1.01.02.005	Aportes generales al sistema de riesgos laborales		30,701,814	0	0	0	0	30,701,814	3,166,900	2,200,100	5,367,000	25,334,814	0	17
2.1.1.01.02.005-0026	Admin. de Riesgos Prof. Docente y Admin.	RECURSOS PROPIOS	30,701,814	0	0	0	0	30,701,814	3,166,900	2,200,100	5,367,000	25,334,814	0	17
2.1.1.01.02.006	Aportes al ICBF		172,246,322	0	0	0	0	172,246,322	18,114,600	12,504,800	30,619,400	141,626,922	0	18
2.1.1.01.02.006-0027	I.C.B.F.	RECURSOS PROPIOS	172,246,322	0	0	0	0	172,246,322	18,114,600	12,504,800	30,619,400	141,626,922	0	18
2.1.1.01.02.007	Aportes al SENA		114,830,881	0	0	0	0	114,830,881	0	0	0	114,830,881	0	0
2.1.1.01.02.007-0028	SENA	RECURSOS PROPIOS	114,830,881	0	0	0	0	114,830,881	0	0	0	114,830,881	0	0
2.1.1.01.03	Remuneraciones no constitutivas de factor salarial		226,826,454	0	0	0	0	226,826,454	31,360,587	18,608,586	49,969,173	176,857,281	0	22
2.1.1.01.03.001	Prestaciones sociales		226,826,454	0	0	0	0	226,826,454	31,360,587	18,608,586	49,969,173	176,857,281	0	22
2.1.1.01.03.001.01	Vacaciones		213,670,800	0	0	0	0	213,670,800	28,633,424	17,121,149	45,754,573	167,916,227	0	21
2.1.1.01.03.001.01-0029	Vacaciones	RECURSOS PROPIOS	153,016,087	0	0	0	0	153,016,087	21,121,203	11,209,484	32,330,687	120,685,400	0	21
2.1.1.01.03.001.01-0030	Vacaciones-docentes nomina	RECURSOS PROPIOS	60,654,713	0	0	0	0	60,654,713	7,512,221	5,911,665	13,423,886	47,230,827	0	22
2.1.1.01.03.001.03	Bonificación especial de recreación		13,155,654	0	0	0	0	13,155,654	2,727,163	1,487,437	4,214,600	8,941,054	0	32
2.1.1.01.03.001.03-0031	Bonificación por recreación	RECURSOS PROPIOS	13,155,654	0	0	0	0	13,155,654	2,727,163	1,487,437	4,214,600	8,941,054	0	32
2.1.1.02	Personal supernumerario y planta temporal		2,723,440,408	0	0	0	0	2,723,440,408	250,843,305	175,876,313	426,719,618	2,296,720,790	0	16
2.1.1.02.01	Factores constitutivos de salario		2,490,545,817	0	0	0	0	2,490,545,817	250,843,305	175,876,313	426,719,618	2,063,826,199	0	17



Institución Universitaria Bellas Artes y Ciencias de Bolívar

EJECUCION DE GASTOS E INVERSION

Vigencia: 2022
Fecha Cierre: 31-03-2022



Codigo Presupuestal	Descripcion	Fuente	Apro. Inic	Creditos	Contra Creditos	Adicion	Reduccion	Apropiacion Definitiva	Ejec. Mes. Anterior	Ejec. Mes	Total Ejec.	C.D.P. Vigentes	Saldos De Apropiacion	% Eje
2.1.1.02.01.001	Factores salariales comunes		2,490,545,817	0	0	0	0	2,490,545,817	250,843,305	175,876,313	426,719,618	2,063,826,199	0	17
2.1.1.02.01.001.01	Sueldo básico		2,199,360,086	0	0	0	0	2,199,360,086	250,843,305	175,876,313	426,719,618	1,772,640,468	0	19
2.1.1.02.01.001.01-0032	Sueldos Personal Docente l.c. y 1/2 l.	RECURSOS PROPIOS	1,968,900,086	0	0	0	0	1,968,900,086	142,614,945	171,506,294	314,121,239	1,654,778,847	0	16
2.1.1.02.01.001.01-0033	Hora Cátedra - Música	RECURSOS PROPIOS	38,500,000	0	0	0	0	38,500,000	32,465,508	4,370,019	36,835,527	1,664,473	0	96
2.1.1.02.01.001.01-0034	Hora Cátedra - Artes Plasticas	RECURSOS PROPIOS	55,000,000	0	0	0	0	55,000,000	25,254,284	0	25,254,284	29,745,716	0	46
2.1.1.02.01.001.01-0035	Hora Cátedra - Artes Escenicas	RECURSOS PROPIOS	1,320,000	0	0	0	0	1,320,000	0	0	0	1,320,000	0	0
2.1.1.02.01.001.01-0036	Hora Cátedra - Diseño Gráfico	RECURSOS PROPIOS	1,320,000	0	0	0	0	1,320,000	0	0	0	1,320,000	0	0
2.1.1.02.01.001.01-0037	Hora Cátedra - Diseño Industrial	RECURSOS PROPIOS	1,320,000	0	0	0	0	1,320,000	0	0	0	1,320,000	0	0
2.1.1.02.01.001.01-0038	Hora Cátedra - Comunicación Audiovisual	RECURSOS PROPIOS	100,000,000	0	0	0	0	100,000,000	50,508,568	0	50,508,568	49,491,432	0	51
2.1.1.02.01.001.01-0039	Hora Cátedra - Investigación HC	RECURSOS PROPIOS	33,000,000	0	0	0	0	33,000,000	0	0	0	33,000,000	0	0
2.1.1.02.01.001.06	Prima de servicio		72,841,405	0	0	0	0	72,841,405	0	0	0	72,841,405	0	0
2.1.1.02.01.001.06-0040	Prima de Servicio-docentes l.c y 1/2 l.	RECURSOS PROPIOS	72,841,405	0	0	0	0	72,841,405	0	0	0	72,841,405	0	0
2.1.1.02.01.001.08	Prestaciones sociales		218,344,326	0	0	0	0	218,344,326	0	0	0	218,344,326	0	0
2.1.1.02.01.001.08.01	Prima de navidad		145,502,921	0	0	0	0	145,502,921	0	0	0	145,502,921	0	0
2.1.1.02.01.001.08.01-0041	Prima de Navidad-docentes l.c y 1/2 l.	RECURSOS PROPIOS	145,502,921	0	0	0	0	145,502,921	0	0	0	145,502,921	0	0
2.1.1.02.01.001.08.02	Prima de vacaciones		72,841,405	0	0	0	0	72,841,405	0	0	0	72,841,405	0	0
2.1.1.02.01.001.08.02-0042	Prima de Vacaciones-docentes l.c y 1/2 l.	RECURSOS PROPIOS	72,841,405	0	0	0	0	72,841,405	0	0	0	72,841,405	0	0
2.1.1.02.02	Contribuciones inherentes a la nómina		160,053,186	0	0	0	0	160,053,186	0	0	0	160,053,186	0	0
2.1.1.02.02.003	Aportes de cesantías		160,053,186	0	0	0	0	160,053,186	0	0	0	160,053,186	0	0
2.1.1.02.02.003-0043	Cesantías-docentes l.c y 1/2 l.	RECURSOS PROPIOS	145,502,921	0	0	0	0	145,502,921	0	0	0	145,502,921	0	0
2.1.1.02.02.003-0044	Intereses sobre cesantías-docente l.c y 1/2 l.	RECURSOS PROPIOS	14,550,264	0	0	0	0	14,550,264	0	0	0	14,550,264	0	0
2.1.1.02.03	Remuneraciones no constitutivas de factor salarial		72,841,405	0	0	0	0	72,841,405	0	0	0	72,841,405	0	0
2.1.1.02.03.001	Prestaciones sociales		72,841,405	0	0	0	0	72,841,405	0	0	0	72,841,405	0	0
2.1.1.02.03.001.01	Vacaciones		72,841,405	0	0	0	0	72,841,405	0	0	0	72,841,405	0	0
2.1.1.02.03.001.01-0045	Vacaciones-docentes l.c y 1/2 l.	RECURSOS PROPIOS	72,841,405	0	0	0	0	72,841,405	0	0	0	72,841,405	0	0
2.1.2	Adquisición de bienes y servicios		3,212,999,250	0	0	969,562,668	0	4,182,561,918	973,929,484	187,543,542	1,161,473,026	1,193,984,305	1,827,104,587	28
2.1.2.02	Adquisiciones diferentes de activos		3,212,999,250	0	0	969,562,668	0	4,182,561,918	973,929,484	187,543,542	1,161,473,026	1,193,984,305	1,827,104,587	28
2.1.2.02.01	Materiales y suministros		767,000,000	0	0	0	0	767,000,000	39,101,251	26,770,861	65,872,112	575,533,736	125,594,152	9
2.1.2.02.01.002	Productos alimenticios, bebidas y tabaco, textiles, prendas de vestir y productos de cuero		30,000,000	0	0	0	0	30,000,000	0	0	0	0	30,000,000	0
2.1.2.02.01.002-0046	Dotacion (Ley 70/88)	RECURSOS PROPIOS	30,000,000	0	0	0	0	30,000,000	0	0	0	0	30,000,000	0
2.1.2.02.01.003	Otros bienes transportables (excepto productos metálicos, maquinaria y equipo)		737,000,000	0	0	0	0	737,000,000	39,101,251	26,770,861	65,872,112	575,533,736	95,594,152	9



Institución Universitaria Bellas Artes y Ciencias de Bolívar

EJECUCION DE GASTOS E INVERSION

Vigencia: 2022
Fecha Cierre: 31-03-2022



Código Presupuestal	Descripción	Fuente	Apro. Inic	Creditos	Contra Creditos	Adicion	Reduccion	Apropiacion Definitiva	Ejec. Mes. Anterior	Ejec. Mes	Total Ejec.	C.D.P. Vigentes	Saldos De Apropiacion	% Eje
2.1.2.02.01.003-0047	Materiales y Suministros	RECURSOS PROPIOS	550,000,000	0	0	0	0	550,000,000	0	0	0	513,310,249	36,689,751	0
2.1.2.02.01.003-0048	Combustibles y Lubricantes	RECURSOS PROPIOS	80,000,000	0	0	0	0	80,000,000	28,000,000	21,971,219	49,971,219	1,124,380	28,904,401	62
2.1.2.02.01.003-0049	Impresos y Publicaciones Administ	RECURSOS PROPIOS	20,000,000	0	0	0	0	20,000,000	0	0	0	0	20,000,000	0
2.1.2.02.01.003-0050	Gastos de Caja Menor	RECURSOS PROPIOS	77,000,000	0	0	0	0	77,000,000	11,101,251	4,799,642	15,900,893	61,099,107	0	21
2.1.2.02.01.003-0051	Imprevistos	RECURSOS PROPIOS	10,000,000	0	0	0	0	10,000,000	0	0	0	0	10,000,000	0
2.1.2.02.02	Adquisición de servicios		2,445,999,250	0	0	969,562,668	0	3,415,561,918	934,828,233	160,772,681	1,095,600,914	618,450,569	1,701,510,435	32
2.1.2.02.02.005	Construcción y Servicios de la construcción		267,348,522	0	0	450,000,000	0	717,348,522	0	0	0	151,452,154	565,896,368	0
2.1.2.02.02.005-0056	Mtto, Reparaciones y Construcciones Admin	RECURSOS PROPIOS	267,348,522	0	0	450,000,000	0	717,348,522	0	0	0	151,452,154	565,896,368	0
2.1.2.02.02.006	Comercio y distribución, alojamiento, servicios de suministro de comidas y bebidas, servicios de transporte, y servicios de distribución de electricidad, gas y agua		10,000,000	0	0	100,000,000	0	110,000,000	0	7,311,500	7,311,500	894,500	101,794,000	7
2.1.2.02.02.006-0053	Comunicación y Transporte	RECURSOS PROPIOS	10,000,000	0	0	100,000,000	0	110,000,000	0	7,311,500	7,311,500	894,500	101,794,000	7
2.1.2.02.02.007	Servicios financieros y servicios conexos, servicios inmobiliarios, y servicios de arrendamiento y leasing		100,000,000	0	0	0	0	100,000,000	0	0	0	0	100,000,000	0
2.1.2.02.02.007-0057	Seguros y Pólizas de Manejo	RECURSOS PROPIOS	100,000,000	0	0	0	0	100,000,000	0	0	0	0	100,000,000	0
2.1.2.02.02.008	Servicios prestados a las empresas y servicios de producción		1,822,650,728	0	0	184,286,306	0	2,006,937,034	795,976,994	146,333,679	942,310,673	464,284,187	600,342,174	47
2.1.2.02.02.008-0004	Mtto, Reparaciones y Construcciones Admin - Mito Ascensores	RECURSOS PROPIOS	7,399,436	0	0	0	0	7,399,436	7,399,436	0	7,399,436	0	0	100
2.1.2.02.02.008-0058	Prestación de servicios de vigilancia	RECURSOS PROPIOS	112,285,800	0	0	0	0	112,285,800	0	94,607,299	94,607,299	13,506,249	4,172,253	84
2.1.2.02.02.008-0059	Honorarios Profesionales - Servicios administrativos	RECURSOS PROPIOS	68,500,000	0	0	50,000,000	0	118,500,000	56,500,000	0	56,500,000	0	62,000,000	48
2.1.2.02.02.008-0050	Remuneración por serv. técnicos	RECURSOS PROPIOS	265,600,000	0	0	20,000,000	0	285,600,000	196,600,000	0	196,600,000	68,400,000	20,600,000	69
2.1.2.02.02.008-0061	Coordinación de Proyectos	RECURSOS PROPIOS	157,640,500	0	0	0	0	157,640,500	28,800,000	0	28,800,000	0	128,840,500	18
2.1.2.02.02.008-0062	Publicidad	RECURSOS PROPIOS	50,000,000	0	0	114,286,306	0	164,286,306	31,014,832	0	31,014,832	0	133,271,474	19
2.1.2.02.02.008-0063	Consultoría o Pasantías	RECURSOS PROPIOS	1,000,000	0	0	0	0	1,000,000	0	0	0	0	1,000,000	0
2.1.2.02.02.008-0064	Gastos Legales y Notariales	RECURSOS PROPIOS	20,000,000	0	0	0	0	20,000,000	0	0	0	0	20,000,000	0
2.1.2.02.02.008-0065	Concurso de Méritos	RECURSOS PROPIOS	50,000,000	0	0	0	0	50,000,000	0	0	0	0	50,000,000	0
2.1.2.02.02.008-0066	Honorarios Consejo Directivo	RECURSOS PROPIOS	24,952,400	0	0	0	0	24,952,400	2,000,000	0	2,000,000	22,952,400	0	8
2.1.2.02.02.008-0095	Servicios Públicos - Agua Potable	RECURSOS PROPIOS	28,900,000	0	0	0	0	28,900,000	8,450,173	4,823,848	13,274,021	15,625,979	0	46
2.1.2.02.02.008-0096	Servicios Públicos - Internet	RECURSOS PROPIOS	158,760,000	0	0	0	0	158,760,000	7,484,456	7,666,957	15,151,413	143,608,587	0	10
2.1.2.02.02.008-0097	Servicios Públicos - Telefonía Móvil	RECURSOS PROPIOS	34,020,000	0	0	0	0	34,020,000	2,641,347	2,516,935	5,158,282	28,861,718	0	15
2.1.2.02.02.008-0098	Servicios Públicos - Energía Eléctrica	RECURSOS PROPIOS	166,320,000	0	0	0	0	166,320,000	12,186,750	0	12,186,750	154,133,250	0	7



Institución Universitaria Bellas Artes y Ciencias de Bolívar

EJECUCION DE GASTOS E INVERSION

Vigencia: 2022
Fecha Cierre: 31-03-2022



Codigo Presupuestal	Descripción	Fuente	Apro. Inic	Creditos	Contra Creditos	Adicion	Reduccion	Apropiacion Definitiva	Ejec. Mes. Anterior	Ejec. Mes	Total Ejec.	C.D.P. Vigentes	Saldos De Apropiacion	% Eje
2.1.2.02.02.008-0099	Honorarios Profesionales - Servicios Jurídicos (Abogados)	RECURSOS PROPIOS	379,600,000	0	0	0	0	379,600,000	371,400,000	0	371,400,000	8,200,000	0	98
2.1.2.02.02.008-0100	Honorarios Profesionales - Servicios de Contabilidad	RECURSOS PROPIOS	72,000,000	0	0	0	0	72,000,000	71,500,000	0	71,500,000	500,000	0	99
2.1.2.02.02.008-0101	Mtto, Reparaciones y Construcciones Admin - Mto planta eléctrica	RECURSOS PROPIOS	19,177,445	0	0	0	0	19,177,445	0	10,710,000	10,710,000	8,467,445	0	56
2.1.2.02.02.008-0102	Mtto, Reparaciones y Construcciones Admin - Servicios de desinfección y exterminación	RECURSOS PROPIOS	26,037,200	0	0	0	0	26,037,200	0	26,008,640	26,008,640	28,560	0	100
2.1.2.02.02.008-0105	Mtto, Reparaciones y Construcciones Admin - Mto Equipos eléctricos	RECURSOS PROPIOS	180,457,947	0	0	0	0	180,457,947	0	0	0	0	180,457,947	0
2.1.2.02.02.009	Servicios para la comunidad, sociales y personales		166,000,000	0	0	235,276,362	0	401,276,362	136,800,000	0	136,800,000	0	264,476,362	34
2.1.2.02.02.009-0054	Cofinanciación	RECURSOS PROPIOS	1,000,000	0	0	0	0	1,000,000	0	0	0	0	1,000,000	0
2.1.2.02.02.009-0055	Inscripciones	RECURSOS PROPIOS	15,000,000	0	0	0	0	15,000,000	0	0	0	0	15,000,000	0
2.1.2.02.02.009-0067	Promoción Institucional	RECURSOS PROPIOS	150,000,000	0	0	235,276,362	0	385,276,362	136,800,000	0	136,800,000	0	248,476,362	36
2.1.2.02.02.010	Viáticos de los funcionarios en comisión		80,000,000	0	0	0	0	80,000,000	2,051,239	7,127,503	9,178,742	1,819,727	69,001,531	11
2.1.2.02.02.010-0068	Viáticos y Gastos de Viaje	RECURSOS PROPIOS	80,000,000	0	0	0	0	80,000,000	2,051,239	7,127,503	9,178,742	1,819,727	69,001,531	11
2.1.3	Transferencias corrientes		33,000,000	0	0	0	0	33,000,000	0	0	0	0	33,000,000	0
2.1.3.07	Prestaciones para cubrir riesgos sociales		30,000,000	0	0	0	0	30,000,000	0	0	0	0	30,000,000	0
2.1.3.07.02	Prestaciones sociales relacionadas con el empleo		30,000,000	0	0	0	0	30,000,000	0	0	0	0	30,000,000	0
2.1.3.07.02.023	Indemnizaciones (no de pensiones)		30,000,000	0	0	0	0	30,000,000	0	0	0	0	30,000,000	0
2.1.3.07.02.023-0094	Indemniz. supresión de cargo de carrera adm.	RECURSOS PROPIOS	30,000,000	0	0	0	0	30,000,000	0	0	0	0	30,000,000	0
2.1.3.13	Sentencias y conciliaciones		3,000,000	0	0	0	0	3,000,000	0	0	0	0	3,000,000	0
2.1.3.13.01	Fallos nacionales		3,000,000	0	0	0	0	3,000,000	0	0	0	0	3,000,000	0
2.1.3.13.01.001	Sentencias		3,000,000	0	0	0	0	3,000,000	0	0	0	0	3,000,000	0
2.1.3.13.01.001-0069	Sentencias y Conciliaciones	RECURSOS PROPIOS	3,000,000	0	0	0	0	3,000,000	0	0	0	0	3,000,000	0
2.1.8	Gastos por tributos, tasas, contribuciones, multas, sanciones e intereses de mora		40,000,000	0	0	0	0	40,000,000	17,631,856	0	17,631,856	0	22,368,144	44
2.1.8.01	Impuestos		40,000,000	0	0	0	0	40,000,000	17,631,856	0	17,631,856	0	22,368,144	44
2.1.8.01.52	Impuesto predial unificado		40,000,000	0	0	0	0	40,000,000	17,631,856	0	17,631,856	0	22,368,144	44
2.1.8.01.52-0070	Impuestos, multas y sanciones.	RECURSOS PROPIOS	40,000,000	0	0	0	0	40,000,000	17,631,856	0	17,631,856	0	22,368,144	44
2.2	Servicio de la deuda pública		10,001,000	0	0	0	0	10,001,000	0	0	0	0	10,001,000	0
2.2.2	Servicio de la deuda pública interna		10,001,000	0	0	0	0	10,001,000	0	0	0	0	10,001,000	0
2.2.2.01	Principal		1,000	0	0	0	0	1,000	0	0	0	0	1,000	0
2.2.2.01.02	Préstamos		1,000	0	0	0	0	1,000	0	0	0	0	1,000	0
2.2.2.01.02.001	Nación		1,000	0	0	0	0	1,000	0	0	0	0	1,000	0



UNIVERSIDAD DE BOLÍVAR
CIENCIAS DE LA MOTIVAR
CALDERÓN DE TAMAYO

Institución Universitaria Bellas Artes y Ciencias de Bolívar

EJECUCION DE GASTOS E INVERSION


Vigencia: 2022

Fecha Cierre: 31-03-2022



UNIVERSIDAD DE BOLÍVAR
CIENCIAS DE LA MOTIVAR
CALDERÓN DE TAMAYO

Código Presupuestal	Descripción	Fuente	Apro. Inic	Creditos	Conta Creditos	Adición	Reduccion	Apropiacion Definitiva	Ejec. Mes. Anterior	Ejec. Mes	Total Ejec.	C.D.P. Vigentes	Saldo De Apropiacion	% Eje
2.2.2.01.02.001-0071	Servicio de la deuda y/o leasing	RECURSOS PROPIOS	1,000	0	0	0	0	1,000	0	0	0	0	1,000	0
2.2.2.03	Comisiones y otros gastos		10,000,000	0	0	0	0	10,000,000	0	0	0	0	10,000,000	0
2.2.2.03.02	Préstamos		10,000,000	0	0	0	0	10,000,000	0	0	0	0	10,000,000	0
2.2.2.03.02.002	Entidades financieras		10,000,000	0	0	0	0	10,000,000	0	0	0	0	10,000,000	0
2.2.2.03.02.002.02	Banca comercial		10,000,000	0	0	0	0	10,000,000	0	0	0	0	10,000,000	0
2.2.2.03.02.002.02.002	Comisiones Bancarias	RECURSOS PROPIOS	10,000,000	0	0	0	0	10,000,000	0	0	0	0	10,000,000	0
2.3	Inversión		16,738,056,615	0	0	5,370,296,658	0	22,108,353,273	1,724,145,146	94,621,660	1,818,766,806	1,090,781,550	19,198,804,917	8
2.3.2	Adquisición de bienes y servicios		16,738,056,615	0	0	5,370,296,658	0	22,108,353,273	1,724,145,146	94,621,660	1,818,766,806	1,090,781,550	19,198,804,917	8
2.3.2.01	Adquisición de activos no financieros		2,604,242,400	0	0	1,092,000,000	0	3,696,242,400	0	0	0	0	3,696,242,400	0
2.3.2.01.01	Activos fijos		2,604,242,400	0	0	1,092,000,000	0	3,696,242,400	0	0	0	0	3,696,242,400	0
2.3.2.01.01.003	Maquinaria y equipo		2,604,242,400	0	0	1,092,000,000	0	3,696,242,400	0	0	0	0	3,696,242,400	0
2.3.2.01.01.003.03	Maquinaria de oficina, contabilidad e informática		2,604,242,400	0	0	1,092,000,000	0	3,696,242,400	0	0	0	0	3,696,242,400	0
2.3.2.01.01.003.03.02	Maquinaria de informática y sus partes, piezas y accesorios		2,604,242,400	0	0	1,092,000,000	0	3,696,242,400	0	0	0	0	3,696,242,400	0
2.3.2.01.01.003.03.02.0073	Compra de Equipos	RECURSOS PROPIOS	2,604,242,400	0	0	1,092,000,000	0	3,696,242,400	0	0	0	0	3,696,242,400	0
2.3.2.02	Adquisiciones diferentes de activos		14,133,814,215	0	0	4,278,296,658	0	18,412,110,873	1,724,145,146	94,621,660	1,818,766,806	1,090,781,550	15,502,560,517	10
2.3.2.02.01	Materiales y suministros		886,722,258	0	0	200,000,000	0	1,086,722,258	49,264,460	0	49,264,460	215,009,831	822,447,967	5
2.3.2.02.01.002	Productos alimenticios, bebidas y tabaco, textiles, prendas de vestir y productos de cuero		158,296,658	0	0	0	0	158,296,658	0	0	0	0	158,296,658	0
2.3.2.02.01.002.0096	Bienestar Institucional - Material de uniforme (vestuario)	RECURSOS PROPIOS	158,296,658	0	0	0	0	158,296,658	0	0	0	0	158,296,658	0
2.3.2.02.01.003	Otros bienes transportables (excepto productos metálicos, maquinaria y equipo)		588,929,673	0	0	200,000,000	0	788,929,673	15,185,200	0	15,185,200	56,261,673	717,482,800	2
2.3.2.02.01.003.0074	Material Didáctico (General Bibliog. etc)	RECURSOS PROPIOS	182,668,000	0	0	0	0	182,668,000	0	0	0	0	182,668,000	0
2.3.2.02.01.003.0075	Suscripciones académicas	RECURSOS PROPIOS	50,000,000	0	0	0	0	50,000,000	15,185,200	0	15,185,200	0	34,814,800	30
2.3.2.02.01.003.0076	Impresos y Publicaciones académicas	RECURSOS PROPIOS	300,000,000	0	0	200,000,000	0	500,000,000	0	0	0	0	500,000,000	0
2.3.2.02.01.003.0095	Compra de equipos - Instrumentos musicales	RECURSOS PROPIOS	56,261,673	0	0	0	0	56,261,673	0	0	0	0	56,261,673	0
2.3.2.02.01.004	Productos metálicos y paquetes de software		139,495,927	0	0	0	0	139,495,927	34,079,260	0	34,079,260	451,500	104,965,167	24
2.3.2.02.01.004.0094	Compra de equipos - Equipos de informática	RECURSOS PROPIOS	103,281,467	0	0	0	0	103,281,467	0	0	0	0	103,281,467	0
2.3.2.02.01.004.0097	Compra de Equipos - Equipos celulares	RECURSOS PROPIOS	8,214,460	0	0	0	0	8,214,460	6,530,760	0	6,530,760	0	1,683,700	80
2.3.2.02.01.004.0098	Compra de equipos - Paquetes de software	RECURSOS PROPIOS	28,000,000	0	0	0	0	28,000,000	27,548,500	0	27,548,500	451,500	0	98
2.3.2.02.02	Adquisición de servicios		13,247,091,957	0	0	4,078,296,658	0	17,325,388,615	1,674,880,686	94,621,660	1,769,502,346	875,771,719	14,680,114,550	10
2.3.2.02.02.005	Construcción y Servicios de la construcción		3,598,616,868	0	0	1,000,000,000	0	4,598,616,868	38,700,000	0	38,700,000	0	4,559,916,868	1
2.3.2.02.02.005.0077	Mto. rep. y construcciones acád	RECURSOS PROPIOS	3,598,616,868	0	0	1,000,000,000	0	4,598,616,868	38,700,000	0	38,700,000	0	4,559,916,868	1



RECTORÍA
CIENCIAS DE BOLÍVAR
CAMPUS TACHIRA

Institución Universitaria Bellas Artes y Ciencias de Bolívar

EJECUCION DE GASTOS E INVERSION


Vigencia: 2022
Fecha Cierre: 31-03-2022



RECTORÍA
BELLAS ARTES Y
CIENCIAS DE BOLÍVAR
CAMPUS TACHIRA

Código Presupuestal	Descripción	Fuente	Apr. Inic	Creditos	Conta Creditos	Adición	Reducción	Apropiación Definitiva	Ejec. Mes. Anterior	Ejec. Mes	Total Ejec.	C.D.P. Vigentes	Saldos De Apropiación	% Eje
2.3.2.02.02.006-0103	Comercio y distribución, alojamiento, servicios de suministro de comidas y bebidas, servicios de transporte, y servicios de distribución de electricidad, gas y agua	RECURSOS PROPIOS	28.000,000	0	0	0	0	28.000,000	0	27.048,000	27.048,000	952,000	0	97
2.3.2.02.02.008	Monidad Académica Intermodalización - Alojamiento	RECURSOS PROPIOS	3.331.375,198	0	0	1.500.000,000	0	4.831.375,198	192.164,000	15.000,000	207.164,000	673.831.748	3.950.379,450	4
2.3.2.02.02.006-0001	Fortalecimiento Comun. Inst. - Pagina Web	RECURSOS PROPIOS	62.832,000	0	0	0	0	62.832,000	62.832,000	0	62.832,000	0	0	100
2.3.2.02.02.006-0002	Fortalecimiento Comun. Inst. - Servicios de Software Online	RECURSOS PROPIOS	52.800,000	0	0	0	0	52.800,000	52.800,000	0	52.800,000	0	0	100
2.3.2.02.02.006-0099	Material Didáctico (General, Bibliog. etc) - Biblioteca On-line	RECURSOS PROPIOS	17.332,000	0	0	0	0	17.332,000	17.332,000	0	17.332,000	0	0	100
2.3.2.02.02.006-0104	Mito, rep. y construcciones acad. - Mito equipos audiovisuales	RECURSOS PROPIOS	673.831,748	0	0	0	0	673.831,748	0	0	0	673.831,748	0	0
2.3.2.02.02.006-0107	Mito, rep. y construcciones acad. - Mantenimiento y reparación de instrumentos musicales	RECURSOS PROPIOS	22.610,000	0	0	0	0	22.610,000	0	0	0	0	22.610,000	0
2.3.2.02.02.006-0108	Mito, Reparaciones y Construcciones Admini- Mantenimiento y reparación de otros equipos	RECURSOS PROPIOS	1.969,450	0	0	0	0	1.969,450	0	0	0	0	1,969,450	0
2.3.2.02.02.006-0113	Investigación-CIDESBAC	RECURSOS PROPIOS	2.500,000,000	0	0	1.500,000,000	0	4,000,000,000	59,200,000	15,000,000	74,200,000	0	3,925,800,000	2
2.3.2.02.02.009	Servicios para la comunidad, sociales y personales	RECURSOS PROPIOS	6.289,099,891	0	0	1,578,296,658	0	7,867,396,549	1,444,016,686	52,573,660	1,496,590,346	200,987,971	6,169,818,232	19
2.3.2.02.02.009-0003	Bienestar Institucional - Exámenes médicos	RECURSOS PROPIOS	52.800,000	0	0	0	0	52,800,000	21,128,800	0	21,128,800	0	31,671,200	40
2.3.2.02.02.009-0078	Convenios	RECURSOS PROPIOS	1,000	0	0	0	0	1,000	0	0	0	0	1,000	0
2.3.2.02.02.009-0079	Capatación formal y no formal	RECURSOS PROPIOS	280,000,000	0	0	120,000,000	0	400,000,000	102,200,000	0	102,200,000	120,000,000	177,800,000	26
2.3.2.02.02.009-0080	Préstamo para capacitación	RECURSOS PROPIOS	30,000,000	0	0	0	0	30,000,000	13,797,000	0	13,797,000	0	16,203,000	46
2.3.2.02.02.009-0081	Bienestar Institucional	RECURSOS PROPIOS	588,903,342	0	0	658,296,658	0	1,247,200,000	396,300,000	21,873,660	418,173,660	50,644,140	778,377,200	34
2.3.2.02.02.009-0083	Centro Empresarial de Innovación-CEIBAC	RECURSOS PROPIOS	337,622,637	0	0	0	0	337,622,637	172,006,667	0	172,006,667	0	165,615,970	51
2.3.2.02.02.009-0084	Programa de Postgrado	RECURSOS PROPIOS	50,000,000	0	0	0	0	50,000,000	0	0	0	0	50,000,000	0
2.3.2.02.02.009-0085	Proyección Social	RECURSOS PROPIOS	300,000,000	0	0	0	0	300,000,000	38,300,000	0	38,300,000	0	261,700,000	13
2.3.2.02.02.009-0086	Proyección Social- Construcción	RECURSOS PROPIOS	100,000,000	0	0	0	0	100,000,000	49,540,519	0	49,540,519	143,831	50,316,660	50
2.3.2.02.02.009-0087	Proyección Social- Municipios	RECURSOS PROPIOS	3,416,566,692	0	0	0	0	3,416,566,692	0	0	0	0	3,416,566,692	0
2.3.2.02.02.009-0088	Movilidad Académica Reg. Nal	RECURSOS PROPIOS	100,000,000	0	0	0	0	100,000,000	0	0	0	0	100,000,000	0
2.3.2.02.02.009-0089	Movilidad Académica Internacionalización	RECURSOS PROPIOS	84,528,668	0	0	50,000,000	0	134,528,668	0	0	0	0	134,528,668	0
2.3.2.02.02.009-0090	SIGC y acreditación	RECURSOS PROPIOS	200,000,000	0	0	50,000,000	0	250,000,000	136,300,000	0	136,300,000	13,700,000	100,000,000	55
2.3.2.02.02.009-0091	Fortalecimiento Comun. Inst.	RECURSOS PROPIOS	248,678,552	0	0	200,000,000	0	448,678,552	164,200,000	0	164,200,000	15,500,000	267,978,552	37

[Handwritten signature]




INSTITUCIÓN UNIVERSITARIA
**BELLAS ARTES Y
 CIENCIAS DE BOLÍVAR**
 CALLE 509 # 100-100

Institución Universitaria Bellas Artes y Ciencias de Bolívar

EJECUCION DE GASTOS E INVERSION

Vigencia: 2022
 Fecha Cierre: 31-03-2022



INSTITUCIÓN UNIVERSITARIA
CIENCIAS DE BOLÍVAR
 CALLE 509 # 100-100

Código Presupuestal	Descripción	Fuente	Apro. Inic	Creditos	Contra Creditos	Adición	Reduccion	Apropiacion Definitiva	Ejec. Mas. Anterior	Ejec. Mes	Total Ejec.	C.D.P. Vigentes	Salidos De Apropiacion	% Eje
2.3.2.02.02.009-0092	Desarrollo Institucional	RECURSOS PROPIOS	500,000,000	0	0	500,000,000	0	1,000,000,000	350,243,700	30,695,000	380,938,700	0	619,061,300	38
Totales			29,177,723,294	0	0	6,339,899,326	0	35,517,582,620	3,691,176,253	844,376,336	4,525,554,589	9,900,748,382	21,091,276,648	

[Signature]
 SÁGBA NORMA NADER DAVID
 RECTORA

[Signature]
 GILBERTO ELIAS POLO SANDOVAL
 PROFESIONAL UNIVERSITARIO - Código
 219 grado 02